

**Helyi
Esélyegyenlőségi
Program**

**SZENTKOZMADOMJA KÖZSÉG
ÖNKORMÁNYZATA**



DÁTUM (2018-2023)

Tartalom

Helyi Esélyegyenlőségi Program (HEP)	3
Bevezetés	3
A település bemutatása	3
Értékeink, küldetésünk	9
Célok.....	9
A Helyi Esélyegyenlőségi Program Helyzetelemzése (HEP HE)	11
1. Jogszabályi háttér bemutatása.....	11
2. Stratégiai környezet bemutatása.....	11
3. A mélyszegénységben élők és a romák helyzete, esélyegyenlősége	13
4. A gyermekek helyzete, esélyegyenlősége, gyermekszegénység.....	29
5. A nők helyzete, esélyegyenlősége	41
6. Az idősek helyzete, esélyegyenlősége	47
7. A fogyatékkal élők helyzete, esélyegyenlősége.....	55
8. Helyi partnerség, lakossági önszerveződések, civil szervezetek és for-profit szereplők társadalmi felelősségvállalása.....	58
9. A helyi esélyegyenlőségi program nyilvánossága	59
A Helyi Esélyegyenlőségi Program Intézkedési Terve (HEP IT)	60
1. A HEP IT részletei	60
A helyzetelemzés megállapításainak összegzése	60
Jövőképünk.....	60
Az intézkedési területek részletes kifejtése (kitöltése javasolt, opcionális)	60
2. Összegző táblázat - A Helyi Esélyegyenlőségi Program Intézkedési Terve (HEP IT).....	61
3. Megvalósítás	64
3.1 A megvalósítás előkészítése	64
3.2 A megvalósítás folyamata	64
3.3 Monitoring és visszacsatolás	67
3.4 Nyilvánosság	67
3.6 Érvényesülés, módosítás	68
4. Elfogadás módja és dátuma.....	69

Helyi Esélyegyenlőségi Program (HEP)

Bevezetés

Összhangban az Egyenlő Bánásmódról és az Esélyegyenlőség Előmozdításáról szóló 2003. évi CXXV. törvény, a helyi esélyegyenlőségi programok elkészítésének szabályairól és az esélyegyenlőségi mentorokról szóló **2021.06.30-án módosított 321/2011. (XII. 27.) Korm. rendelet alapján megjelent Belügyminisztérium „Módszertani útmutató a helyi esélyegyenlőségi programok elkészítésének szempontjaihoz és a program felülvizsgálatához” c. dokumentum szerint átdolgozva, Szentkozmadombja Önkormányzata Esélyegyenlőségi Programban rögzíti az esélyegyenlőség érdekében szükséges feladatokat.**

Az önkormányzat vállalja, hogy az elkészült és elfogadott Esélyegyenlőségi Programmal összehangolja a település más dokumentumait¹, valamint az önkormányzat fenntartásában lévő intézmények működtetését. Vállalja továbbá, hogy az Esélyegyenlőségi Program elkészítése során bevonja partneri kapcsolatrendszerét, különös tekintettel a köznevelés állami és nem állami intézményfenntartóira.

Jelen helyzetelemzés az Esélyegyenlőségi Program megalapozását szolgálja.

A település bemutatása

Zalaegerszegtől délnyugatra, Lentitől 31 km-re északkeleti irányban található. A község a Zalai-dombság közepén húzódó hegyháton terül el. Vizeit aBécsi és a Szigeti patak gyűjti össze.

A 75-ös főútról Zalatárnoktól bekötőúton érhető el. Vasútállomás legközelebb 5 km-re Gutorföldre, de a 11 km-re levő Bak jobban elérhető.

Az írott források szerint Szent Kozma és Szent Domján (Damián) orvos-ikerpárról kapta eredeti nevét, ez változott Szentkozmadombja elnevezésre.

Egyes kutatók szerint már 1199-ben említik. 1334-ben "in villam Cosme et Damiani martirum" írnak róla az oklevelek, utalván Szent Kozma és Domján tiszteletére emelt templomra, mely a falu névadója. 1408-ban már "Zentkozmadamyan", s ez módosul úgy, hogy a "-damyan"-ból "dombja" lesz. 1786-ban "Kozmadombja", 1877-ben pedig "Szent-Kozmadombja" néven említik. Az oklevelek egy része a 15-16. században "Tharnaki Kozmadamjan" formában is előfordul, utalva a közeli Tárnok településre.

Szent Kozma és Szent Domján Zala megyében

népszerű szentek, több templom viseli nevüket.

Szentkozmadombja egyházának 1333-ban

Domonkos nevű papja, 1421-ben Jakab nevű

plébánosa volt.

A falu legkorábbi birtokosait nem ismerjük, azonban egy 1490-ből származó irat szerint György nagybaki plébános vallja, hogy Bezerédy László és néhai Bezerédy György özvegye, Margaretha teljes telküket Tarnok *Zenth-kozmadamjan* posseessiókban 40 magyar forintokért elzálogosították Peleskei Erdegh Miklósnak. Az 1513-as adójegyzék Ewry Kozmadamyan nevű falut sorolt fel Kerbely Tófej, Sompács helységek szomszédságában.

A Bezerédyek még később ismét birtokosok lettek, ugyanis 1564-ben Miksa császár és király nova donatio-t ad a Bezeréd családnak Zenth-kozmadamjan possessióban. Mintegy 300 éven át a falu életét meghatározó birtokosok. 1550-54-ben *Tárnokikozmadamján*nak Mihály a plébánosa.

Egy per szerint 1568-ban a szántói Bottka testvérek jobbágyokkal elfoglaltatták a "Bezerédi testvérek kegyurasága alatt álló szent Cozma és Damian tiszteletére épült egyház 12 hold földjét".

A következő évszázadból nincsen említésre érdemes adat, a Bezerédi család folyamatosan birtokos, s gyakorolja a templom kegyuraságát.

A török időkben a települést a portyázó csapatok sem kímélték. A 17. század utolsó évtizedeiben pusztá lett, csak 1693 után kezdett benépesülni.

Fennmaradt Bezerédi Ferenc és a jobbágyok közötti 1725-ben kelt contractus, melyet Zala megye officiálisai előtt kötöttek. Ebben a jobbágyok kérésére Bezerédi Ferenc jóváhagyja, hogy tekintettel arra, hogy a földesúri major messze van, a parasztok a robottól megszabaduljanak, helyette árendásai legyenek azok. Feltételeik kedveztek a parasztoknak. Kertjeik után, melyekben kendert, mákot és zöldségfélét szoktak termelni, semmiféle tizedet nem kell, hogy adjanak. Minden helyes gazda megadja ajándékként a földesúrnak a karácsonyi kappant, a zsellérek együttesen adnak egyet. Az őri pusztát tized ellenében szabadon bírhatták. Bezerédi azt is kikötötte, hogy a parasztok kötelesek a természetben kért gabonatizedet a lakóhelyére szállítani.

1749-ben Bezerédy Ádám és Bezerédy István földesurak igen szigorú falusi rendfenntartást adtak ki. Kikötik, hogy a falubeli előjárók istenfélő, jámbor emberek legyenek (ha káromkodnak, 1 forint bírságot fizessenek, felét a templomnak). A panaszosoknak panaszpénzt kell letenni, a bírának két hét alatt kellett döntenie. Ha késik a döntés, "mindenik közölük, ötven pálczát bizonyosan szenvednyi fog". A közös terhek szétosztásánál úgy kellett eljárniuk, hogy akinek több van, arra több terhet kell osztani. Gyalázkodás esetén "nyelves pénzt" kellett fizetni, ha a rágalmazó nem fizet, a büntetés kaloda és 24 botütés. Az urasággal való szembeszegülést szintén kalodával és korbáccsal büntették. A tilalmas erdők tilalmasságának megszegőit

pénzbírsággal sújtották. A bírák és esküdtek sértegetéséért kaloda és 50 botütés járt. S végül: "ha a bírák a közjó érdekében öszveparancsolják valamire lakosságot, de akadna olyan, aki nem jön el ilyenkor, azt láncra kell verni, s amíg 25 pénzt le nem tesz bírságként, nem szabad szabadságra engedni."

1751-ben a Bezerédyek megújították az árendás szerződését, 1761-ben pedig úrbéri szerződést kötnek.

A modern közigazgatás megszervezésekor a novai járás kisközsége a zalatárnoki körjegyzőséghez tartozott. Az anyakönyv-vezetést is ott végezték. Közorvos Nován volt. 1925-ben 1 tantermes községi elemi iskolája volt. A faluban egy kiskereskedő működött. Tíz évvel később területe 1156 kataszterihold, lélekszáma 519 fő, lakóház 94 volt. A legnagyobb birtokos Schwarcz Mór, akinek Vilmamajorban volt birtoka, 197 kataszteri holddal.

A második világháborúnak 14 áldozata volt a községből.

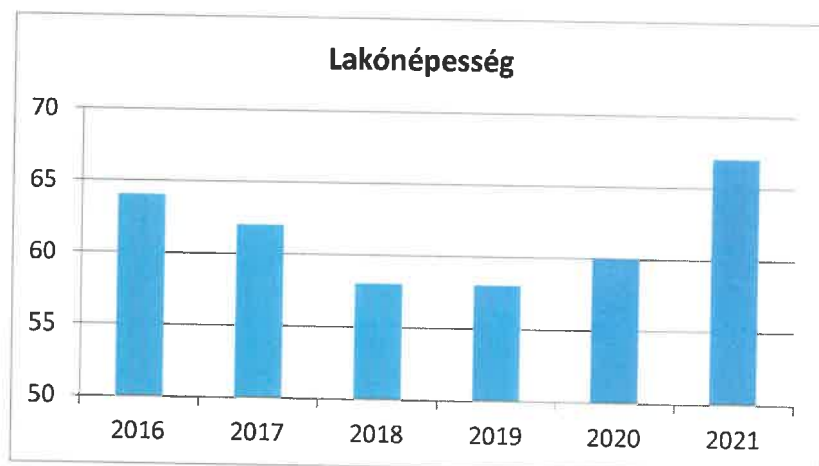
1949-ben elcsatolták a községtől Vilmamajor és Külsőtanya területét Gutorfödéhez. A falu területe ekkor 505 hektár volt, s a 105 lakóházban 465 fő lakott.

A zalai község lélekszáma az utóbbi években-évtizedekben meglehetősen lecsökkent.

1. számú táblázat - Lakónépesség száma az év végén

Év	Fő (TS 001)	Változás
2016	64	bázis év
2017	62	96,88%
2018	58	93,55%
2019	58	100,00%
2020	60	103,45%
2021	67	111,67%

Forrás: TeIR, KSH-TSTAR

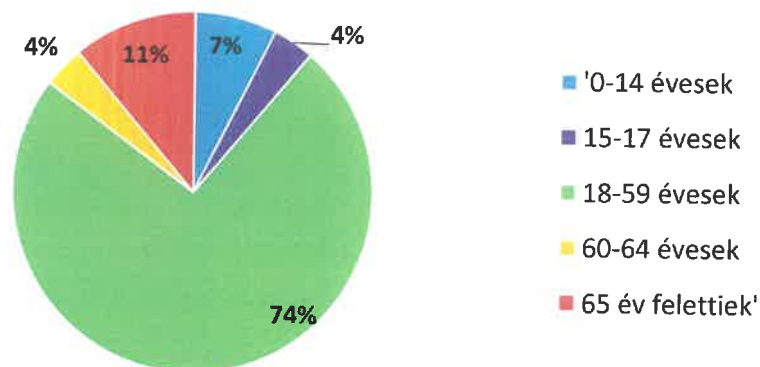


2. számú táblázat - Állandó népesség összetétele nemek és korcsoportok szerint (2019)

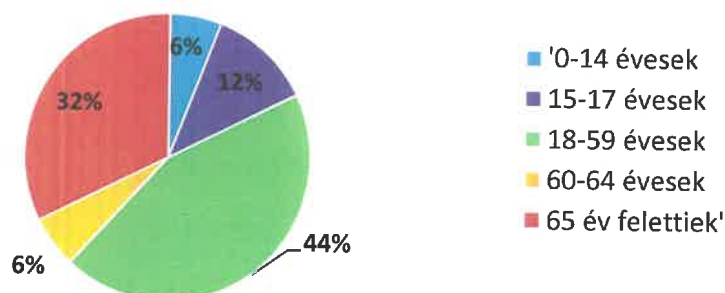
Korcsoport	Fő			Az állandó népességből a megfelelő korcsoportú nők és férfiak aránya (%)	
	Férfiak	Nők	Összesen (TS 003)	Férfiak (TS 005)	Nők (TS 007)
Állandó népesség száma (férfiak TS 004, nők TS 006)	27	34	61	44,26 %	55,74 %
0-2 évesek (összes száma TS 008, aránya TS 009)			2	3,28%	
0-14 éves (férfiak TS 010, aránya TS 011; nők TS 012, aránya TS 013)	2	2	4	3,28%	3,28%
15-17 éves (férfiak TS 014, aránya TS 015; nők TS 016, aránya TS 017)	1	4	5	1,64%	6,56%
18-59 éves (férfiak TS 018, aránya TS 019; nők TS 020, aránya TS 021)	20	15	35	32,79 %	24,59 %
60-64 éves (férfiak TS 022, aránya TS 023; nők TS 024, aránya TS 025)	1	2	3	1,64%	3,28%
65 év feletti (férfiak TS 026, aránya TS 027; nők TS 028, aránya TS 029)	3	11	14	4,92%	18,03 %

Forrás: TeIR, KSH-TSTAR

Állandó népesség - férfiak életkori megoszlása

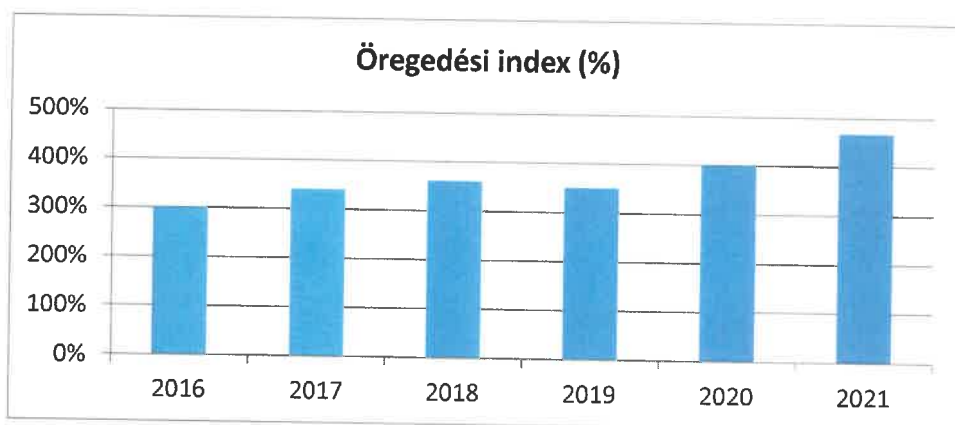


Állandó népesség - nők életkori megoszlása



3. számú táblázat - Öregedési index			
Év	65 év feletti állandó lakosok száma (fő) (TS 026 és TS 028 összesen)	0-14 éves korú állandó lakosok száma (fő) (TS 010 és TS 012 összesen)	Öregedési index % (TS 030)
2016	18	6	300,00%
2017	17	5	340,00%
2018	18	5	360,00%
2019	14	4	350,00%
2020	16	4	400,00%
2021	14	3	466,67%

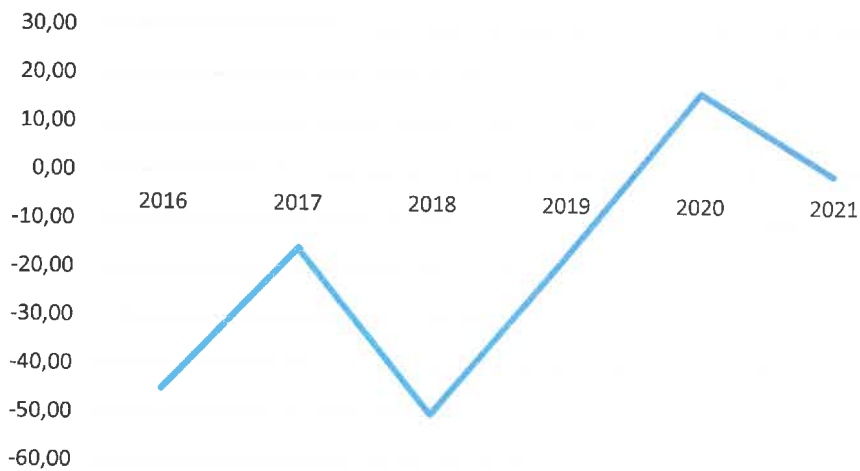
Forrás: TeIR, KSH-TSTAR



4. számú táblázat - Belföldi vándorlások	
Év	Állandó oda-, és elvándorlások különbségének 1000 állandó lakosra vetített száma (fő) (TS 031)
2016	-45,11
2017	-15,87
2018	-50,00
2019	-17,24
2020	16,95
2021	n.a.

Forrás: TeIR, KSH-TSTAR

**Állandó oda-, és elvándorlások különbségének 1000
állandó lakosra vetített száma (fő)**




5. számú táblázat - Természetes szaporodás

Év	Az élve születések és halálozások különbségének 1000 lakosra vetített száma (fő) (TS 032)
2016	-15,04
2017	0,00
2018	-16,67
2019	0,00
2020	0,00
2021	n.a.

Forrás: TeIR, KSH-TSTAR

**Az élve születések és halálozások
különbségének 1000 lakosra vetített
száma (fő)**



A Helyi Esélyegyenlőségi Program átfogó célja

Szentkozmadombja település Önkormányzata az Esélyegyenlőségi Program elfogadásával érvényesíteni kívánja:
az egyenlő bánásmód, és az esélyegyenlőség biztosításának követelményét,
a közszolgáltatásokhoz történő egyenlő hozzáférés elvét,
a diszkriminációmentességet,
szegregációmentességet,
a foglalkoztatás, a szociális biztonság, az egészségügy, az oktatás és a lakhatás területén a helyzetelemzés során feltárt problémák komplex kezelése érdekében szükséges intézkedéseket. A köznevelési intézményeket – az óvoda kivételével – érintő intézkedések érdekében együttműködik az intézményfenntartó központ területi szerveivel (tankerülettel).

A településen élő hátrányos helyzetű csoportok helyzetének feltérképezése és a feltárt problémák komplex kezelésre szolgáló (más települési programokkal összehangolt) intézkedési terv megalkotása, a helyben érintett szereplők bevonásával, szükség szerint a települések közötti együttműködések kialakításával.

A HEP helyzetelemző részének célja

Elsődleges célunk számba venni a 321/2011. (XII. 27.) Korm. rendelet 1. § (2) bekezdésében nevesített, esélyegyenlőségi szempontból fókuszban lévő célcsoportokba tartozók számát és arányát, valamint helyzetét a településen.

E mellett célunk a célcsoportba tartozókra vonatkozóan áttekinteni a szolgáltatásokhoz történő hozzáférésük alakulását, valamint feltárni az ezeken a területeken jelentkező problémákat.

További célunk meghatározni az e csoportok esélyegyenlőségét elősegítő feladatokat, és azokat a területeket, melyek fejlesztésre szorulnak az egyenlő bánásmód érdekében.

A célok megvalósításának lépéseit, azok forrásigényét és végrehajtásuk tervezett ütemezését az HEP IT tartalmazza.

A HEP IT célja

Célunk a helyzetelemzésre építve olyan beavatkozások részletes tervezése, amelyek konkrét elmozdulásokat eredményeznek az esélyegyenlőségi célcsoportokhoz tartozók helyzetének javítása szempontjából.

További célunk meghatározni a beavatkozásokhoz kapcsolódó kommunikációt.

Szintén célként határozzuk meg annak az együttműködési rendszernek a felállítását, amely a programalkotás és végrehajtás során biztosítja majd a megvalósítás, nyomon követés, ellenőrzés-értékelés, kiigazítás támogató strukturális rendszerét, vagyis a HEP Fórumot és a hozzá kapcsolódó tematikus munkacsoportokat.

A HEP jelentősége

A HEP-ek nem csupán a felzárkózási stratégia településszintű megvalósításának alapegységei, hanem fontos szerepet töltenek be a kormányzati konzultációs rendszerben azzal, hogy megteremtik a lehetőséget a kormányzati célok társadalmosítására, a fejlesztési elképzelésekhez történő csatlakozásra és fordított irányban az alulról felfelé történő információáramlásban is lehetőséget biztosítanak a településszintű előrehaladás nyomon követésére és fejlesztési igények megfogalmazására a felzárkózási, esélyteremtési feladatokhoz kapcsolódóan

1. Jogszabályi háttér bemutatása

1.1 A program készítését előíró jogszabályi környezet rövid bemutatása

Az Alaptörvény 4. módosításával bekerült a XV. cikk (4) pontjaként, hogy „Magyarország az esélyegyenlőség és a társadalmi felzárkózás megvalósulását külön intézkedésekkel segíti.”

A helyi esélyegyenlőségi program elkészítését az egyenlő bánásmódról és az esélyegyenlőség előmozdításáról szóló 2003. évi CXXV. törvény (továbbiakban: Ebktv.) előírásai alapján végeztük.

A program elkészítésére vonatkozó részletszabályokat a törvény végrehajtási rendeletei,

- a helyi esélyegyenlőségi programok elkészítésének szabályairól és az esélyegyenlőségi mentorokról” szóló 321/2011. (XII.27.) Korm. rendelet „2. A helyi esélyegyenlőségi program elkészítésének szempontjai” fejezete és 2021.06.30-i módosítása
- a Belügyminisztérium honlapján megjelent „MÓDSZERTANI ÚTMUTATÓ a helyi esélyegyenlőségi programok elkészítésének szempontjaihoz és a program felülvizsgálatához” alapján alkalmaztuk, különös figyelmet fordítva a
- a Magyarország helyi önkormányzatairól szóló 2011. évi CLXXXIX. törvény (továbbiakban: Mötv.)
- a szociális igazgatásról és szociális ellátásokról szóló 1993. évi III. törvény (továbbiakban: Szt.)
- a foglalkoztatás elősegítéséről és a munkanélküliek ellátásáról szóló 1991. évi IV. törvény (továbbiakban: Flt.)
- a nemzetiségek jogairól szóló 2011. évi CLXXIX. törvény (továbbiakban: nemzetiségi törvény)
- az egészségügyről szóló 1997. évi CLIV. törvény (továbbiakban: Eütv.)
- a gyermekek védelméről és a gyámügyi igazgatásról szóló 1997. évi XXXI. törvény (továbbiakban: Gyvt.)
- a nemzeti köznevelésről szóló 2011. évi CXC. törvény (továbbiakban: Nkntv.)

előírásaira.

2. Stratégiai környezet bemutatása

A felzárkózás politika alapidokumentumaként Magyarország Kormánya 2011-ben fogadta el a Nemzeti Társadalmi Felzárkózási Stratégiát [1430/2011. (XII. 13.) Korm. hat.], majd 2014-ben annak frissítéseként a Magyar Nemzeti Társadalmi Felzárkózási Stratégia II-t [1603/2014. (XI. 4.) Korm. hat.] 2021-ben elkészült a **Magyar Nemzeti Társadalmi Felzárkózási Stratégia 2030** (MNTFS 2030), amely a következő 10 évre alapozza meg a felzárkózás-politika fő irányait.

Új Roma Stratégia(2019-2030)

Nemzeti Ifjúsági Stratégia (2009-2024)

„Legyen jobb a gyermekeknek” Nemzeti Stratégia (2007-2032)

Nők és Férfiak Társadalmi Egyenlőségét Elősegítő Nemzeti Stratégia (2010-2021)

Idősügyi Nemzeti Stratégia (2010-2022), (2023-2024)

Országos Fogyatékosságügyi Program (2015-2025)

A HEP-ekben leképeződik a felzárkózási stratégia szemlélete, így azok a felzárkózás politika helyi szintű részeként és a végrehajtás eszközeiként működnek.

A helyi felzárkózás politika tervezési alapjaként épít a HEP-ekre a Pénzügyminisztérium összefogásában készült **Nemzeti Fejlesztés 2030, Országos Fejlesztési és Területfejlesztési Koncepció** is.

Az Ebktv. 31. § (2) bekezdése értelmében **a programalkotás során gondoskodni kell a HEP és a települési önkormányzat által készítendő egyéb fejlesztési tervek, koncepciók, továbbá a köznevelési esélyegyenlőségi terv, illetve a szakképzési esélyegyenlőségi terv és az integrált településfejlesztési stratégia antiszegregációs célkitűzéseinek összhangjáról.**

2.1 Kapcsolódás helyi stratégiai és települési önkormányzati dokumentumokkal, koncepciókkal, programokkal

(Költségvetési koncepció, Gazdasági program, Szolgáltatástervezési koncepció, Településfejlesztési stratégia, Településrendezési terv, Településszerkezeti terv, Településfejlesztési koncepció stb.)

Gazdasági program (2014- 2019)

- 4200 m áteresztő vízelvezető árok tisztása és új építése 13 millió forint összegben
- szennyvízhálózat kiépítése 130 millió forint összegben
- utak aszfaltozása, építése 4200 m² nagyságban 24 millió forint összegben
- temető kerítésének és kapujának építése 7 millió forint összegben
- temetőhöz, kápolnához és a II. Világháborúban hősi halált halt hősökhöz vezető út és tér kialakítása 2 millió forint összegben
- ravatalozó felújítása 500.000 forint összegben
- kápolna felújítása, nyílászárók cseréje 3,5 millió forint összegben
- harangláb szigetelése, tetőcsere
- faluházban ifjúsági szálláshely kialakítása 35 millió forint összegben
- lovas pálya kialakítása 2 millió forint összegben
- bolt felújítása 2 millió forint összegben
- faluközpont kialakítása 7 millió forint összegben
- Arany J. utca portalanítása, rézsűzése, parkosítása 4 millió forint összegben
- Kölcsey utca vízvezeték kiépítése 8,5 millió forint összegben
- önkormányzatnak átadott külterületi utak kiméretése, árkok feltöltése, rendbetétele 6 millió forint összegben

2.2 A helyi esélyegyenlőségi program térségi, társulási kapcsolódásainak bemutatása

A község elsősorban Zalatárnok községgel működik együtt több, így a házi segítségnyújtás, valamint a tanyagondnoki szolgálat működtetésében. Tófej, Battküttös és Zalatárnok községekkel tart fenn közös háziiorvosi, védőnői, illetve iskolaegységügyi ellátást. Fogorvosi ellátás keretében Zalaegerszeg várossal működik együtt

2.3 A települési önkormányzat rendelkezésére álló, az esélyegyenlőség szempontjából releváns adatok, kutatások áttekintése, adathiányok kimutatása

Az esélyegyenlőségi terv elkészítésének alapját a TEIR adatbázis, elsősorban KSH és a munkaügyi hivatal adatbázisa, illetve az önkormányzatnak rendelkezésre álló, elsősorban

szociális ellátásokra vonatkozó nyilvántartások jelentették. A rendszer a 2017. évi adatokat jellemzően nem tudta még 2018. évben biztosítani, ugyanakkor – mivel az egyes évek adatai között jelentős eltérések nincsenek -, az átlagosnak tekinthető adatok 2017. évnél figyelembe vehetők.

3. A mélyszegénységben élők és a romák helyzete, esélyegyenlősége

3.1 Jövedelmi és vagyoni helyzet

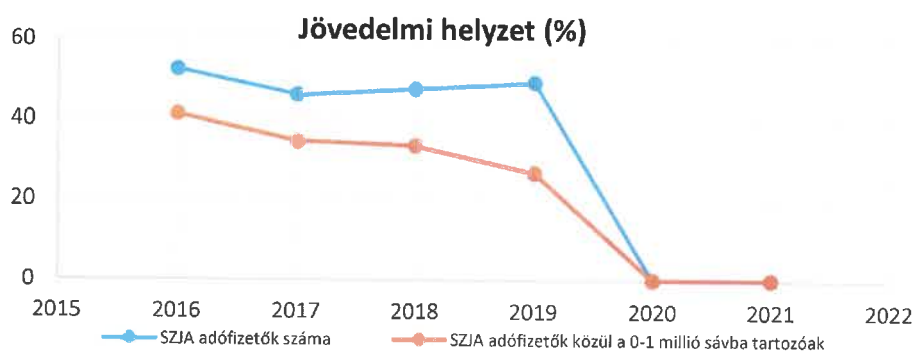
A községben roma lakosság nem él, a mélyszegénységben élők aránya kb. 7 %

A mélyszegénységben élők többsége munkanélküli, illetve kis részük minimális nyugdíjból élő személy.

A munkanélküliségből eredő szegénység oka többségüknél az alacsony munkavégzési morál, illetve az alkoholizmus.

Év	Az SZJA adófizetők száma	Az SZJA adófizetők közül a 0-1 millió forintos jövedelemsávba tartozók
	az állandó népesség %-ában (TS 059)	az SZJA adófizetők %-ában (TS 060)
2016	52,31	41,18
2017	46,03	34,48
2018	47,62	33,33
2019	49,18	26,67
2020	n.a.	n.a.
2021	n.a.	n.a.

Forrás: TeIR, KSH Tstar



3.2 Foglalkoztatottság, munkaerő-piaci integráció

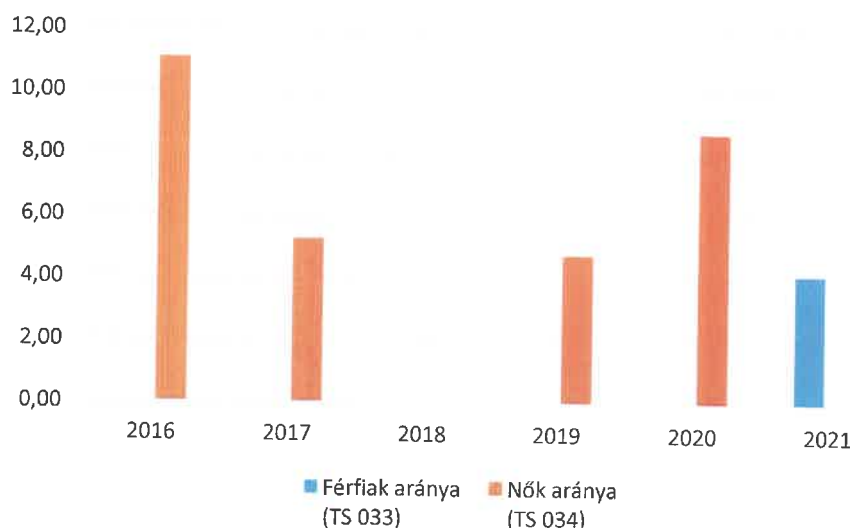
A HEP 1. számú mellékletében elhelyezett táblázatokba gyűjtött adatok, valamint a helyi önkormányzat a foglalkoztatás elősegítéséről és a munkanélküliek ellátásáról szóló 1991. évi IV. törvény (továbbiakban: Flt.) és a MötV-ben foglalt feladatai alapján településünkre jellemző foglalkoztatottságot, munkaerő-piaci lehetőségeket kívánjuk elemezni az elmúlt évek változásainak bemutatásával, a különböző korosztályok, illetve nemek szerinti bontásban. Az elemzést összevetjük térségi és országos adatokkal is.

a) foglalkoztatottak, munkanélküliek, tartós munkanélküliek helyzete;

3.2. 1. számú táblázat - Munkanélküliségi ráta nemek szerint			
Év	Nyilvántartott álláskeresők aránya az állandó népességben a 15-64 évesek körében		
	Férfiak aránya (TS 033)	Nők aránya (TS 034)	Összesen
2016	0,00	11,11	5,56%
2017	0,00	5,26	2,63%
2018	0,00	0,00	0,00%
2019	0,00	4,76	2,38%
2020	0,00	8,70	4,35%
2021	4,17	0,00	2,09%

Forrás: TeIR, Nemzeti Munkaügyi Hivatal

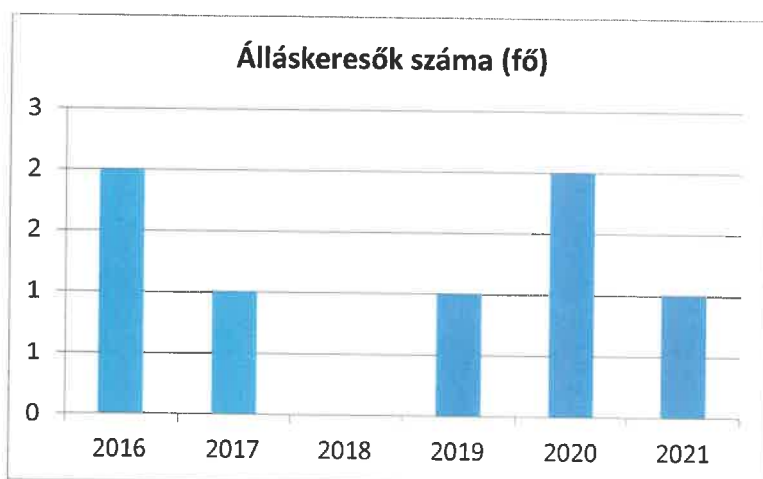
Munkanélküliség nemek szerint



3.2.2. számú táblázat - Nyilvántartott álláskeresők száma korcsoportok szerint

Nyilvántartott álláskeresők száma összesen	Év	2016	2017	2018	2019	2020	2021
	Fő összesen	2	1	0	1	2	1
20 éves, vagy az alatti (TS 037)	Fő	0,00	0,00	0,00	0,00	0,00	0,00
	%	0,00%	0,00%	-	0,00%	0,00%	0,00%
21-25 év (TS 038)	Fő	0,00	0,00	0,00	0,00	0,00	0,00
	%	0,00%	0,00%	-	0,00%	0,00%	0,00%
26-30 év (TS 039)	Fő	0,00	0,00	0,00	0,00	1,00	1,00
	%	0,00%	0,00%	-	0,00%	50,00%	100,00%
31-35 év (TS 040)	Fő	0,00	0,00	0,00	0,00	0,00	0,00
	%	0,00%	0,00%	-	0,00%	0,00%	0,00%
36-40 év (TS 041)	Fő	0,00	0,00	0,00	0,00	0,00	0,00
	%	0,00%	0,00%	-	0,00%	0,00%	0,00%
41-45 év (TS 042)	Fő	1,00	0,00	0,00	0,00	0,00	0,00
	%	50,00%	0,00%	-	0,00%	0,00%	0,00%
46-50 év (TS 043)	Fő	0,00	0,00	0,00	0,00	0,00	0,00
	%	0,00%	0,00%	-	0,00%	0,00%	0,00%
51-55 év (TS 044)	Fő	0,00	0,00	0,00	1,00	1,00	0,00
	%	0,00%	0,00%	-	100,00%	50,00%	0,00%
56-60 év (TS 045)	Fő	0,00	0,00	0,00	0,00	0,00	0,00
	%	0,00%	0,00%	-	0,00%	0,00%	0,00%
61 éves, vagy afeletti (TS 046)	Fő	1,00	1,00	0,00	0,00	0,00	0,00
	%	50,00%	100,00%	-	0,00%	0,00%	0,00%

Forrás: TeIR, Nemzeti Munkaügyi Hivatal

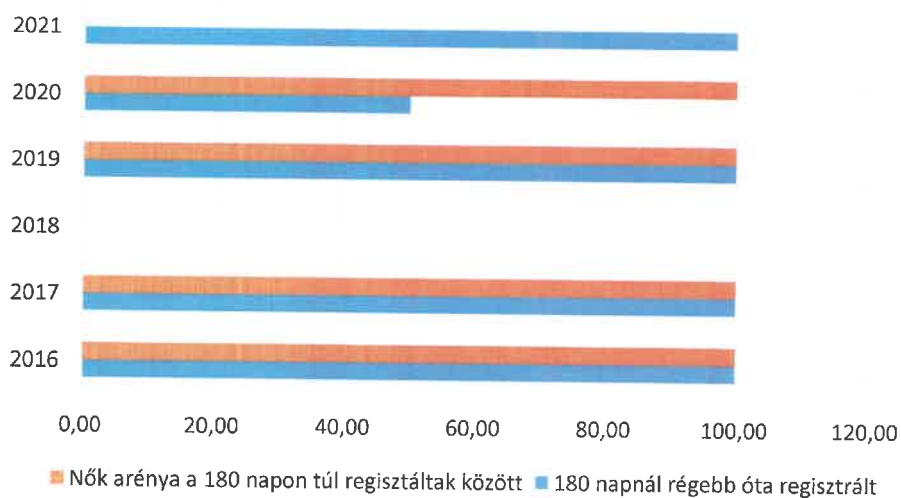


3.2.3. számú tábla - A 180 napnál hosszabb ideje nyilvántartott álláskeresők aránya

Év	180 napnál hosszabb ideje regisztrált munkanélküliek aránya (TS 057)	Nők aránya a 180 napon túli nyilvántartott álláskeresőkön belül (TS 058)
	%	%
2016	100,00	100,00
2017	100,00	100,00
2018	n.a.	n.a.
2019	100,00	100,00
2020	50,00	100,00
2021	100,00	0,00

Forrás: TeIR, Nemzeti Munkaügyi Hivatal

180 napnál hosszab ideje álláskeresők

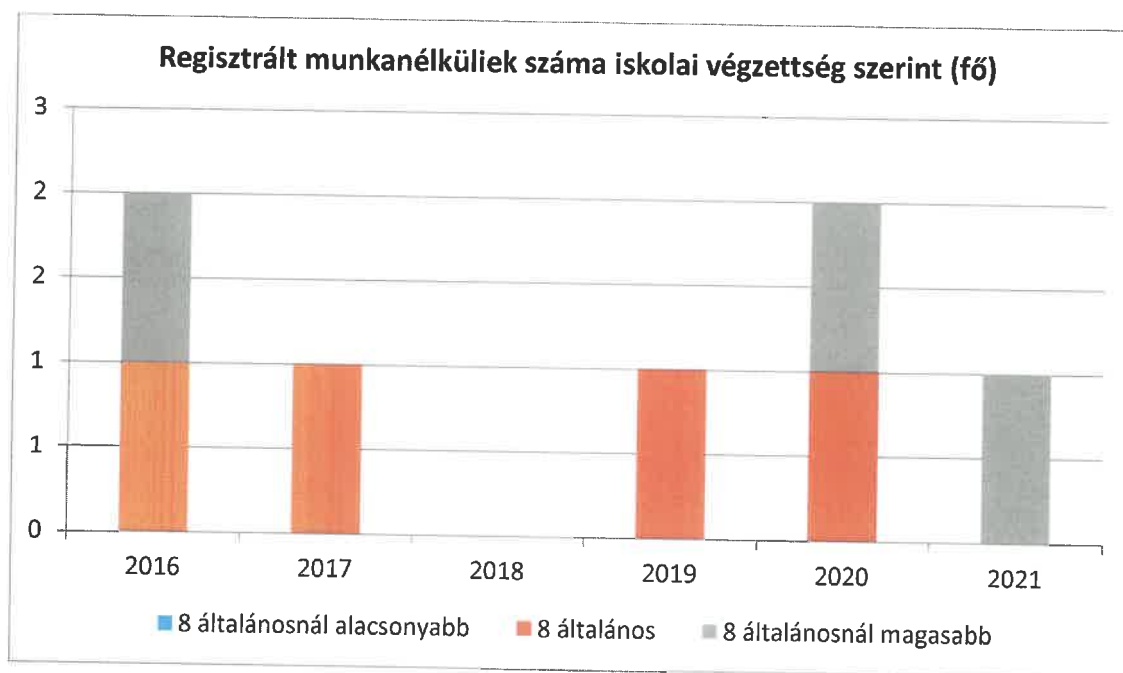


b) alacsony iskolai végzettségűek foglalkoztatottsága;

3.2.4. számú táblázat - Regisztrált munkanélküliek/nyilvántartott álláskeresők száma iskolai végzettség szerint

Év	Regisztrált munkanélküliek/nyilvántartott álláskeresők száma összesen (TS 052)	Regisztrált munkanélküliek/nyilvántartott álláskeresők megoszlása iskolai végzettség szerint					
		8 általánosnál alacsonyabb végzettség (TS 036)		Általános iskolai végzettség (TS 035)		8 általánosnál magasabb iskolai végzettség	
		Fő	%	Fő	%	Fő	%
2016	2	0	0,00%	1	50,00%	1	50,00%
2017	1	0	0,00%	1	100,00%	0	0,00%
2018	0	0	-	0	-	0	-
2019	1	0	0,00%	1	100,00%	0	0,00%
2020	2	0	0,00%	1	50,00%	1	50,00%
2021	1	0	0,00%	0	0,00%	1	100,00%

Forrás: TeIR, Nemzeti Munkaügyi Hivatal



c) közfoglalkoztatás, közfoglalkoztatásból az elsődleges munkaerőpiacra történő átlépés lehetőségei;

3.2.5. számú táblázat - Foglalkoztatáspolitikai		
Év	Aktív foglalkoztatás-politikai eszközökkel támogatottak száma (TS 050)	Közfoglalkoztatottak száma (TS 055)
	Fő	(éves átlag - fő)
2016	2	3
2017	4	2
2018	3	2
2019	2	2
2020	2	2
2021	3	2

Forrás: TeIR, Nemzeti Munkaügyi Hivatal

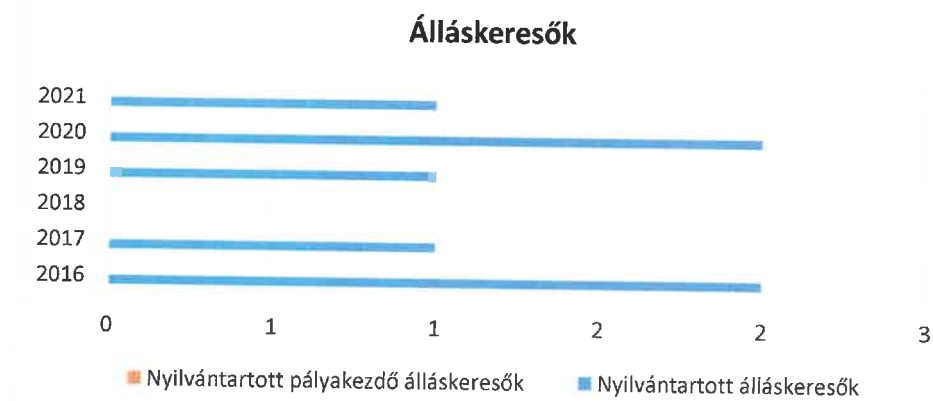
Aktív foglalkoztatáspolitikai eszközökkel támogatottak és közfoglalkoztatottak száma



- d) a foglalkoztatáshoz való hozzáférés esélyének mobilitási, információs és egyéb tényezői; közlekedés, potenciális munkalehetőségek, tervezett beruházások, lehetséges vállalkozási területek, helyben/térségben működő foglalkoztatási programok;
- e) fiatalok foglalkoztatását és az oktatásból a munkaerőpiacra való átmenetet megkönnyítő programok a településen; képzéshez, továbbképzéshez való hozzáférésük;

3.2.6. számú táblázat - Pályakezdő állás keresők száma		
Év	Nyilvántartott állás keresők száma (TS 052)	Nyilvántartott pályakezdő állás keresők száma (TS 053)
	Fő	Fő
2016	2	0
2017	1	0
2018	0	0
2019	1	0
2020	2	0
2021	1	0

Forrás: TeIR, Nemzeti Munkaügyi Hivatal

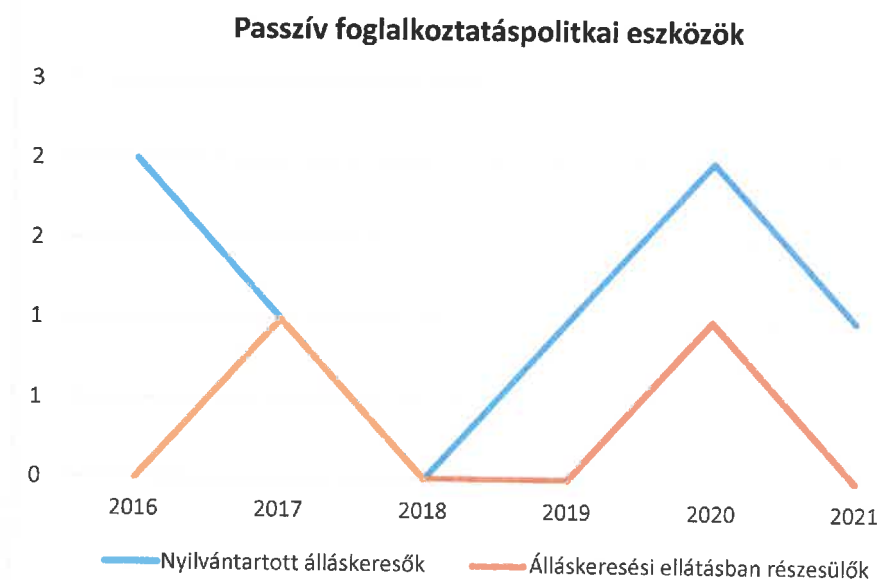


- f) munkaerő-piaci integrációt segítő szervezetek és szolgáltatások feltérképezése, szakképzéshez, felnőttképzéshez és egyéb munkaerő-piaci szolgáltatásokhoz való hozzáférés, helyi foglalkoztatási programok;
- g) mélyszegénységben élők és romák települési önkormányzati saját fenntartású intézményekben történő foglalkoztatása;
- h) hátrányos megkülönböztetés a foglalkoztatás területén;
- i) digitális ismeretek megszerzésének és hozzáféréseinek lehetőségei.

3.3 Pénzbeli és természetbeni szociális ellátások, aktív korúak ellátása, munkanélküliséghez kapcsolódó támogatások

3.3. 1. számú táblázat - Passzív foglalkoztatás-politikai eszközök - Álláskeresők ellátásai I.				
Év	Nyilvántartott álláskeresők száma (TS 052)		Álláskeresési ellátásban részesülő nyilvántartott álláskeresők száma (TS 047)	
	Fő	15-64 év közötti népesség %-ában	Fő	Nyilvántartottak %-ában
2016	2	5,00%	0	0,00%
2017	1	2,50%	1	100,00%
2018	0	0,00%	0	-
2019	1	2,50%	0	0,00%
2020	2	5,00%	1	50,00%
2021	1	2,00%	0	0,00%

Forrás: TeIR, Nemzeti Munkaügyi Hivatal

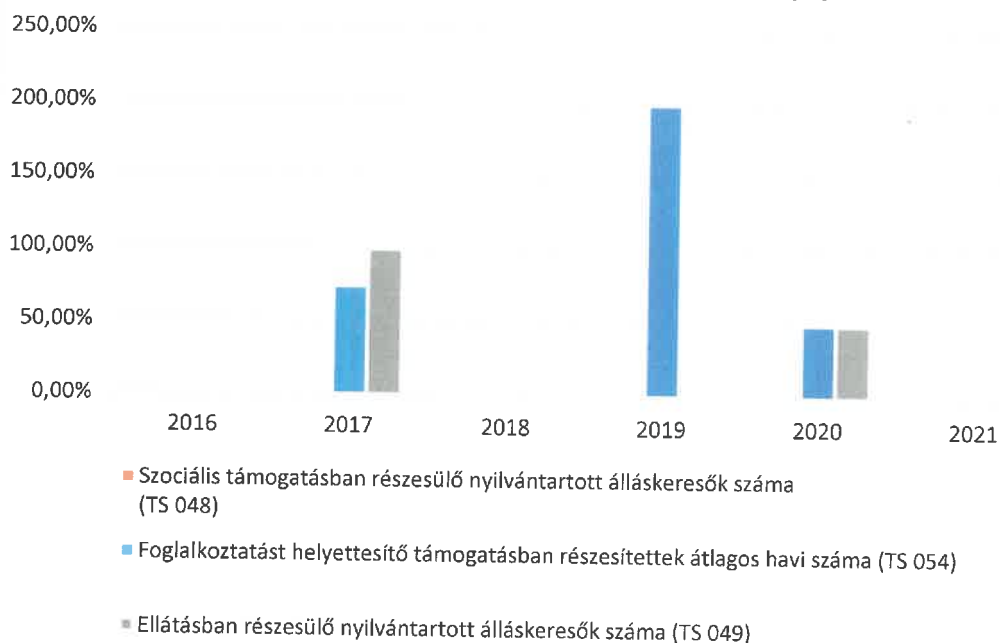


3.3.2. számú táblázat - Passzív foglalkoztatás-politikai eszközök - Álláskeresők ellátásai II.

Év	Szociális támogatásban részesülő nyilvántartott álláskeresők száma (TS 048)		Foglalkoztatást helyettesítő támogatásban részesítettek átlagos havi száma (TS 054)		Ellátásban részesülő nyilvántartott álláskeresők száma (TS 049)	
	Fő	Nyilvántartottak %-ában	Fő	Nyilvántartottak %-ában	Fő	Nyilvántartottak %-ában
2016	0	0,00%	n.a.	-	0	0,00%
2017	0	0,00%	1	74,00%	1	100,00%
2018	0	-	2	-	0	-
2019	0	0,00%	2	200,00%	0	0,00%
2020	0	0,00%	1	50,00%	1	50,00%
2021	0	0,00%	n.a.	-	0	0,00%

Forrás: TeIR, Nemzeti Munkaügyi Hivatal

Passzív foglalkoztatás-politikai eszközökkel támogatottak száma a 15-64 év közötti népesség arányában II. (%)



3.3.3. számú táblázat - Egészségkárosodási és gyermekfelügyeleti támogatás

Év	Egészségkárosodási és gyermekfelügyeleti támogatásban részesítettek havi átlagos száma (TS 056)
	fő
2016	n.a.
2017	0
2018	0
2019	0
2020	0
2021	n.a.

Forrás: TeIR, KSH

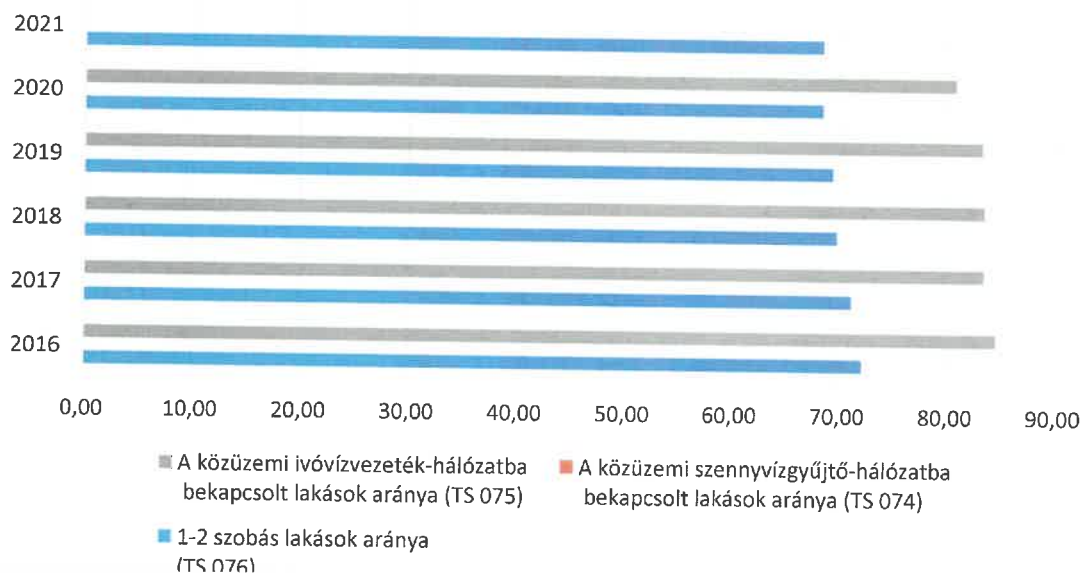
3.4 Lakhatás, lakáshoz jutás, lakhatási szegregáció

E fejezetben a lakhatáshoz kapcsolódó területet elemezzük, kiemelve a bérlakás-állományt, a szociális lakhatást, az egyéb lakáscélra nem használt lakáscélú ingatlanokat, feltárva a településen fellelhető elégtelen lakhatási körülményeket, veszélyeztetett lakhatási helyzeteket és hajléktalanságot, illetve a lakhatást segítő támogatásokat. E mellett részletezzük a lakhatásra vonatkozó egyéb jellemzőket, elsősorban a szolgáltatásokhoz való hozzáférést.

3.4.1. számú táblázat - Lakásállomány						
Év	Lakásállomány (db) (TS 073)	Épített lakások száma (TSv 077)	Épített lakások száma 1000 lakásra (TS 078)	1-2 szobás lakások aránya (TS 076)	A közüzemi szennyvízgyűjtő-hálózatba bekapcsolt lakások aránya (TS 074)	A közüzemi ivóvízvezeték-hálózatba bekapcsolt lakások aránya (TS 075)
	db	db	db	%	%	%
2016	72	0	0,00	72,22	0,00	84,72
2017	73	2	27,40	71,23	0,00	83,56
2018	73	1	13,70	69,86	0,00	83,56
2019	72	0	0,00	69,44	0,00	83,33
2020	73	1	13,70	68,49	0,00	80,82
2021	73	0	0,00	68,49	n.a.	n.a.

Forrás: TeIR, KSH Tstar, önkormányzati adatok

Lakásállomány és minősége



3.1 Lakhatás, lakáshoz jutás, lakhatási szegregáció

a) bérlakás-állomány

Az önkormányzat bérlakással nem rendelkezik.

b) szociális lakhatás

Az önkormányzat szociális alapú lakhatást biztosítani nem tud.

3.4.3. számú táblázat - Lakhatást segítő támogatások		
Év	Települési támogatásban részesítettek száma (pénzbeli és természetbeni) (TS 136)	Egyéb önkormányzati támogatásban részesítettek száma (TS 137)
	Fő	Fő
2016	n.a.	n.a.
2017	n.a.	0
2018	n.a.	0
2019	n.a.	9
2020	n.a.	0
2021	n.a.	n.a.

Forrás: TeIR, KSH Tstar



c) egyéb lakáscélra használt nem lakáscélú ingatlanok

Az önkormányzat nem lakáscélú ingatlanok nem rendelkezik.

d) elégtelen lakhatási körülmények, veszélyeztetett lakhatási helyzetek, hajléktalanság

A községben a lakhatási körülmények megfelelőek, veszélyeztetett lakhatási helyzetek, hajléktalanság nincs.

e) lakhatást segítő támogatások

Az önkormányzat lakhatást segítő támogatást nem biztosít.

f) eladósodottság

g) lakhatás egyéb jellemzői: külterületeken és nem lakóövezetben elhelyezkedő lakások, minőségi közszolgáltatásokhoz, közműszolgáltatásokhoz, közösségi közlekedéshez való hozzáférés bemutatása

3.5 Telepek, szegregátumok helyzete

- a) a telep, /szegregátum mint lakókörnyezet jellemzői (kiterjedtsége, területi elhelyezkedése, megközelíthetősége, a közösségi közlekedés, és a munkába jutás egyéb lehetőségei, lakásállományának állapota, közműellátottsága, közszolgáltatásokhoz való hozzáférés lehetőségei, egyéb környezet-egészségügyi jellemzői);
- b) a telepen, /szegregátumokban élők általános jellemzői és társadalmi problémák szempontjából főbb mutatói: életkori megoszlás, iskolai végzettség, foglalkoztatottsági helyzet, segélyezettek, hátrányos, halmozottan hátrányos helyzetű gyermekek aránya;;
- c) a szegregációval veszélyeztetett területek, a lakosság területi átrendeződésének folyamatai.

3.6 Egészségügyi és szociális szolgáltatásokhoz való hozzáférés

- a) az egészségügyi alapszolgáltatásokhoz, szakellátáshoz való hozzáférés

3.6.1. számú táblázat – Egészségügyi ellátás						
Év	Felnőttek és gyermekek részére szervezett háziiorvosi szolgálatok száma (TS 107)	Csak felnőttek részére szervezett háziiorvosi szolgáltatások száma (TS 106)	A házi gyermekorvosok által ellátott szolgálatok száma (TS 108)	Gyógyszertárak és fiókgyógyszertárak száma (TS 110)	Közgyógyellátási igazolvánnyal rendelkezők száma (alanyi és normatív alapon kiadott) (TS 133)	Ápolási díj, alanyi jogon: támogatásban részesítettek évi átlagos száma (TS 135)
	db	db	db	db	Fő	Fő
2016	0	0	0	0	n.a.	n.a.
2017	0	0	0	0	5	0,14
2018	0	0	0	0	5	1,00
2019	0	0	0	0	3	0,00
2020	0	0	0	0	3	0,00
2021	n.a.	n.a.	n.a.	0	n.a.	n.a.

Forrás: TeIR, KSH

Tstar

- b) prevenció és szűrőprogramokhoz (pl. népegészségügyi, koragyermekkor kötelező szűrésekhez) való hozzáférés

- c) fejlesztő és rehabilitációs ellátáshoz való hozzáférés
- d) közétkeztetésben az egészséges táplálkozás szempontjainak megjelenése
- e) sportprogramokhoz való hozzáférés
- f) személyes gondoskodást nyújtó szociális szolgáltatásokhoz való hozzáférés
- g) drogprevenációs szolgáltatások;
- h) hátrányos megkülönböztetés, az egyenlő bánásmód követelményének megsértése a szolgáltatások nyújtásakor;
- i) előnyben részesítési (hátránykompenzáló juttatások, szolgáltatások) a szociális és az egészségügyi ellátórendszer keretein belül.

3.6.2. Népkonyha	
Év	Népkonyhán kiosztott ételadagok száma (db)
2016	n.a.
2017	n.a.
2018	n.a.
2019	n.a.
2020	n.a.
2021	n.a.

Forrás: Önkormányzati adat

3.7 Közösségi viszonyok, helyi közelet bemutatása

3.7.1. számú táblázat - Intézményi ellátottság (2019)			
Tornateremmel, tornaszobával ellátott köznevelési intézmények száma (intézmény székhelye szerint) (TS 102)	Sportcsarnok, sportpálya léte (TS 103)	A települési könyvtárak kikölcsönzött egységeinek száma (TS 104)	Közművelődési intézmények száma (TS 105)
db	van/nincs	db	db
0	nem	65	1

Forrás: TeIR, KSH Tstar

a) közösségi élet szinterei, fórumai

Az Önkormányzat évente 1 alkalommal falunapot tart, évente vers- és prózamondó nap kerül megszervezésre, a községben helyi könyvtár működik. Lakossági szervezésben évente házi teniszbajnokság kerül megszervezésre, illetve eseti jelleggel egy-egy lakó egyéb közösségi – zenés, táncos – rendezvényt tart. A közösségi élet szintere a faluház, illetve annak területén szabadtéri programok tartására alkalmas lábas pajta épület pályázat keretében 2012. évben.

b) közösségi együttélés jellemzői (pl. etnikai konfliktusok és kezelésük)

Roma lakosság hiányában etnikai konfliktus nincs, egyes személyek általános magatartási szabályokat nem tisztelő, néha közösségellenes magatartása miatt kisebb nézeteltérések vannak a községben.

c) helyi közösségi szolidaritás megnyilvánulásai (adományozás, önkéntes munka stb.)

A helyi közösségi szolidaritást általában kisebb értékű anyagi javak (ruha, élelem) juttatásában nyilvánul meg, illetve munkavégzésben (faszedés, szakmunkát nem igénylő munkák végzése), egyes mezőgazdasági tevékenységek végzésében (pl. szőlőművelés) segítség.

3.8 A roma nemzetiségi önkormányzat célcsoportokkal kapcsolatos esélyegyenlőségi tevékenysége, partnersége a települési önkormányzattal

Roma nemzetiségi önkormányzat a községben nem működik.

3.9 Következtetések: problémák beazonosítása, fejlesztési lehetőségek meghatározása.

A mélyszegénységben élők és a romák helyzete, esélyegyenlősége vizsgálata során településünkön	
beazonosított problémák	fejlesztési lehetőségek
Iskolázatlanság, képesítés hiánya, életfelfogási, életvezetési problémák.	Képzés, életvezetési tanácsadás
Társadalmi beilleszkedés hiánya	társadalmi szabályok elfogadására kényszerítő eszközök megtalálása.
Devizaadósság, munkanélküliség.	

4. A gyermekek helyzete, esélyegyenlősége, gyermekszegénység

4.1 A gyermekek helyzetének általános jellemzői gyermekek száma, aránya, életkori megoszlása, demográfiai trendek

4.1. számú táblázat - Gyermekkorú népesség összetétele nemek és korcsoportok szerint (2.számú táblázatból)

Korcsoport	Fő			Az állandó népességből a megfelelő korcsoportú nők és férfiak aránya (%)	
	Férfiak	Nők	Összesen (TS 003)	Férfiak (TS 005)	Nők (TS 007)
	Fő	Fő	Fő	%	%
Állandó népesség száma (férfiak TS 004, nők TS 006)	27	34	61	44,26 %	55,74 %
0-2 évesek (összes száma TS 008, aránya TS 009)			2	3,28%	
0-14 éves (férfiak TS 010, aránya TS 011; nők TS 012, aránya TS 013)	2	2	4	3,28%	3,28%
15-17 éves (férfiak TS 014, aránya TS 015; nők TS 016, aránya TS 017)	1	4	5	1,64%	6,56%

Forrás: TeIR, KSH Tstar

Gyermekvédelmi alapellátásban szereplő gyerekek száma általában a 1 főt éri el, a szülő egyedülálló, alacsony iskolázottságú, életvezetési problémákkal küzdő személy.

A vonatkozó jogszabályok miatt az alacsony jövedelmi viszonyok alapján a 2017. évben a halmozottan hátrányos helyzetű gyermekek száma 1 fő volt. a szülő általános iskolai végzettségénél magasabb végzettsége hiánya miatt. Fogyatékossgal élő gyermek a községben nincs, sajátos nevelésű igényű gyermekek száma 1 főt évente.

Jellemző a létminimumon vagy az alatt élő családok, a szülők többsége munkanélküli, szociális ellátásból élő.

A gyerekek fizikai egészségi állapota kielégítő, az óvodai és iskolai ellátásban a térítésmentes étkezés biztosított. Ezen gyermekek élet- és lakhatási körülményeik alapszintűek, egyes esetekben hiányzik az alapvető higiénia

- a) veszélyeztetett és védelembe vett, hátrányos helyzetű, illetve halmozottan hátrányos helyzetű gyermekek, valamint fogyatékossgal élő gyermekek jellemzői, egészségügyi, szociális, lakhatási helyzete;

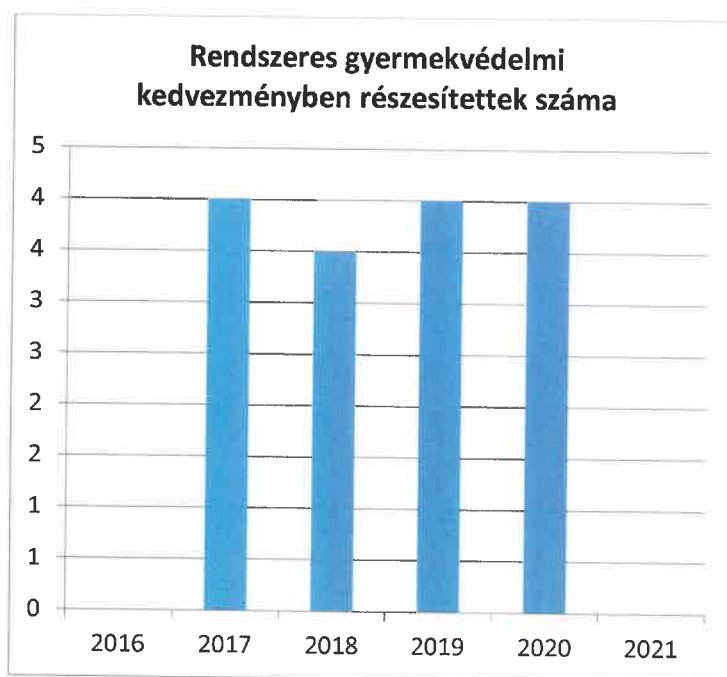
4.1.1. számú táblázat - Védelembe vett és veszélyeztetett kiskorú gyermekek		
Év	Védelembe vett kiskorú gyermekek száma (TS 116)	Veszélyeztetett kiskorú gyermekek száma (TS 115)
	Fő	Fő
2016	0	n.a.
2017	0	n.a.
2018	0	n.a.
2019	0	0
2020	0	0
2021	n.a.	n.a.

Forrás: TeIR, KSH Tstar

- b) rendszeres gyermekvédelmi kedvezményben részesülők valamint

4.1.2. számú táblázat - Rendszeres gyermekvédelmi kedvezményben részesítettek	
Év	Rendszeres gyermekvédelmi kedvezményben részesítettek évi átlagos száma (TS 111)
	Fő
2016	n.a.
2017	4
2018	4
2019	4
2020	4
2021	n.a.

Forrás: TeIR, KSH Tstar, Önkormányzati adatok

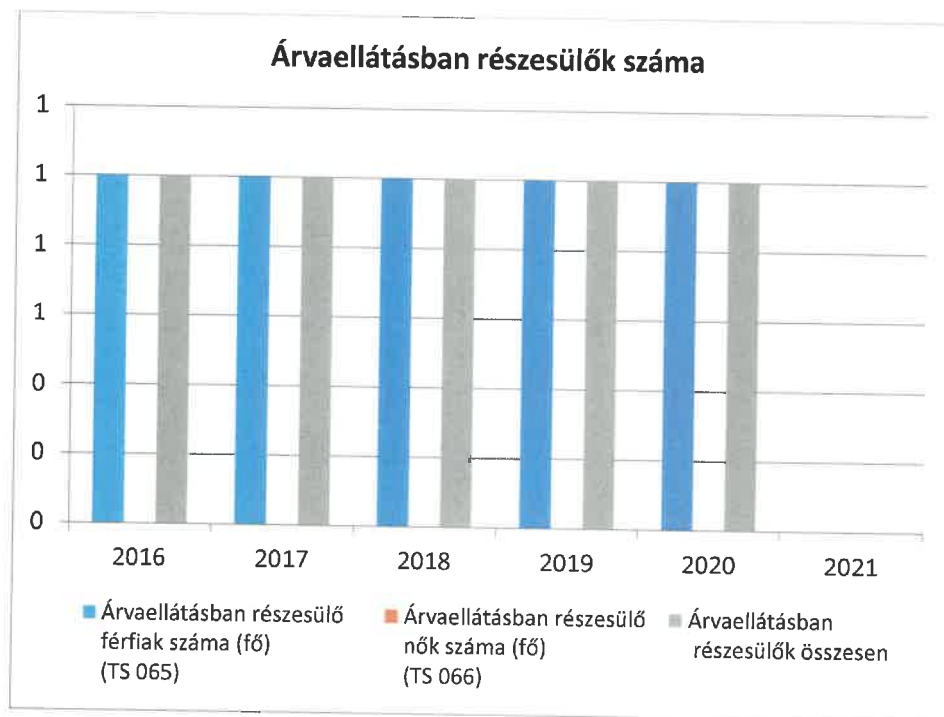


c) a gyermek jogán járó helyi juttatásokban részesülők helyzete;

4.1.3. számú táblázat - Árvaeállítás

Év	Árvaellátásban részesülő férfiak száma (fő) (TS 065)	Árvaellátásban részesülő nők száma (fő) (TS 066)	Árvaellátásban részesülők összesen
	Fő	Fő	Fő
2016	1	0	1
2017	1	0	1
2018	1	0	1
2019	1	0	1
2020	1	0	1
2021	n.a.	n.a.	-

Forrás: TeIR, KSH Tstar, Önkormányzati adatok



d) ingyenes vagy kedvezményes iskolai étkeztetésben részesülők jellemzői

- e) magyar állampolgársággal nem rendelkező gyermekek helyzete;
- f) állampolgársággal rendelkező, illetve magyar állampolgársággal nem rendelkező külföldről visszatért, hátrányos helyzetű családban élő gyerekek jellemzői.

4.2 Szegregált, telepszerű lakókörnyezetben élő gyermekek helyzete, esélyegyenlősége

4.3 A hátrányos, illetve halmozottan hátrányos helyzetű, valamint fogyatékossgal élő gyermekek szolgáltatásokhoz való hozzáférése

- a) védőnői ellátás jellemzői (pl. a védőnő által ellátott települések száma, egy védőnőre jutott ellátott, betöltetlen státuszok)

4.3.1. számú táblázat – Védőnői álláshelyek száma			
Év	Betöltött védőnői álláshelyek száma (TS 109)	0-3 év közötti gyermekek száma	Átlagos gyermekszám védőnőnként
	db	Fő	Fő
2016	0	n.a.	-
2017	0	n.a.	-
2018	0	n.a.	-
2019	0	n.a.	-
2020	0	n.a.	-
2021	n.a.	n.a.	-

Forrás: TeIR, KSH Tstar, Önkormányzati adatok

- b) gyermekorvosi ellátás jellemzői (pl. házi gyermekorvoshoz, gyermek szakorvosi ellátáshoz való hozzáférés, betöltetlen házi gyermekorvosi praxisok száma)

4.3.2. számú táblázat – Gyermekorvosi ellátás					
Év	Felnőttek és gyermekek részére szervezett háziorvosi szolgálatok száma (TS 107)	Csak felnőttek részére szervezett háziorvosi szolgáltatások száma (TS 106)	A házi gyermekorvosok által ellátott szolgálatok száma (TS 108)	Gyermekorvos által ellátott gyerekek száma	Felnőtt házi orvos által ellátott gyerekek száma
	db	db	db	Fő	Fő
2016	0	0	0	n.a.	n.a.
2017	0	0	0	n.a.	n.a.
2018	0	0	0	n.a.	n.a.
2019	0	0	0	n.a.	n.a.
2020	0	0	0	n.a.	n.a.
2021	n.a.	n.a.	n.a.	n.a.	n.a.

Forrás: TeIR, KSH Tstar, Önkormányzati adatok

- c) 0–7 éves korúak speciális (egészségügyi-szociális-oktatási) ellátási igényeire (pl. korai fejlesztésre, rehabilitációra) vonatkozó adatok
- d) gyermekjóléti alapellátások, Biztos Kezdet Gyerekház, Tanoda, gyermekszegénységet csökkentő speciális szolgáltatások;
- e) gyermekek napközbeni ellátásai, bölcsődei ellátás;

4.3.3. a.) számú táblázat - Bölcsődék és bölcsődébe beíratott gyermekek száma		
Év	Működő, önkormányzati bölcsődei férőhelyek száma	Önkormányzati bölcsődébe beírt gyerekek száma
	db	Fő
2016	n.a.	n.a.
2017	n.a.	n.a.
2018	n.a.	n.a.
2019	n.a.	n.a.
2020	n.a.	n.a.
2021	n.a.	n.a.

Forrás: Önkormányzati és intézményi adatgyűjtés

4.3.3. b.) számú táblázat - Bölcsődék és bölcsődébe beíratott gyermekek száma								
Év	Működő munkahelyi bölcsődei férőhelyek száma (TS 126)	Munkahelyi bölcsődébe beírt gyerekek száma (TS 122)	Működő családi bölcsődei férőhelyek száma (TS 125)	Családi bölcsődébe beírt gyerekek száma (TS 121)	Működő mini bölcsődei férőhelyek száma (TS 127)	Mini bölcsődébe beírt gyerekek száma (TS 123)	Működő (összes) bölcsődei férőhelyek száma (TS 124)	Bölcsődébe (összes) beírt gyermekek száma (TS 120)
	db	Fő	db	Fő	db	Fő	db	Fő
2016	n.a.	n.a.	n.a.	n.a.	n.a.	n.a.	n.a.	n.a.
2017	0	0	0	0	0	0	0	0
2018	0	0	0	0	0	0	0	0
2019	0	0	0	0	0	0	0	0
2020	0	0	0	0	0	0	0	0
2021	0	0	0	0	0	0	0	0

Forrás: TeIR, KSH Tstar

- f) gyermekvédelem;
- g) krízishelyzetben igénybe vehető szolgáltatások;
- h) egészségfejlesztési, sport-, szabadidős és szünidős programokhoz való hozzáférés;
- i) gyermekétkeztetés (intézményi, hétvégi, szünidei);
- j) eltérő kultúrájú, vagy a hátrányos és nem hátrányos helyzetű gyermekcsoportok közötti programok;
- k) hátrányos megkülönböztetés, az egyenlő bánásmód követelményének megsértése a szolgáltatások nyújtásakor;
- l) előnyben részesítés, hátránykompenzáló juttatások, szolgáltatások az ellátórendszerek keretein belül.

4.4 A kiemelt figyelmet igénylő gyermekek/tanulók, valamint fogyatékkal élő gyerekek közoktatási lehetőségei és esélyegyenlősége

- a) a hátrányos, illetve halmozottan hátrányos helyzetű, valamint sajátos nevelési igényű és beilleszkedési, tanulási, magatartási nehézséggel küzdő gyermekek/tanulók óvodai, iskolai ellátása, a köznevelési intézménybe és más településen található fejlesztő programokra való eljutás módja, lehetőségei;

4.4. a) 1.számú táblázat - Hátrányos és halmozottan hátrányos helyzetű óvodás gyermekek			
Év	Óvodába beírt gyermekek száma (gyógypedagógiai neveléssel együtt) (TS 087)	Hátrányos és halmozottan hátrányos helyzetű óvodás gyermekek száma (gyógypedagógiai neveléssel együtt) (TS 092)	Hátrányos és halmozottan hátrányos helyzetű óvodás gyermekek aránya az óvodás gyermekekben belül (TS 093)
	Fő	Fő	%
2016	0	0	n.a.
2017	0	0	n.a.
2018	0	0	n.a.
2019	0	0	n.a.
2020	0	0	n.a.
2021	n.a.	n.a.	n.a.

Forrás: TeIR, KSH Tstar

4.4. a) 2. számú táblázat - Hátrányos és halmozottan hátrányos helyzetű általános iskolai tanulók			
Év	Általános iskolai tanulók száma a nappali oktatásban	Hátrányos és halmozottan hátrányos helyzetű általános iskolai tanulók száma (gyógypedagógiai oktatással együtt) (TS 094)	Hátrányos és halmozottan hátrányos helyzetű tanulók aránya az általános iskolai tanulókon belül (TS 095)
	Fő	Fő	%
2016	n.a.	0	n.a.
2017	n.a.	0	n.a.
2018	n.a.	0	n.a.
2019	n.a.	0	n.a.
2020	n.a.	0	n.a.
2021	n.a.	n.a.	n.a.

Forrás: TeIR, KSH Tstar, Önkormányzati és intézményi adatgyűjtés

4.4. a) 3. számú táblázat - Hátrányos és halmozottan hátrányos helyzet a középszintű oktatásban

Év	Hátrányos és halmozottan hátrányos helyzetű gimnáziumi tanulók száma (TS 096)	Hátrányos és halmozottan hátrányos helyzetű tanulók aránya a gimnáziumi tanulókon belül (TS 097)	Hátrányos és halmozottan hátrányos helyzetű szakközépiskolai tanulók és hátrányos helyzetű szakiskolai és készségfejlesztő iskolai tanulók száma a nappali oktatásban (TS 098)	Hátrányos és halmozottan hátrányos helyzetű szakközépiskolai tanulók és hátrányos helyzetű szakiskolai és készségfejlesztő iskolai tanulók aránya a tanulók számához viszonyítva (TS 099)	Hátrányos és halmozottan hátrányos helyzetű szakgimnáziumi tanulók száma (TS 100)	Hátrányos és halmozottan hátrányos helyzetű tanulók aránya a szakgimnáziumi tanulókon belül (TS 101)
	Fő	%	Fő	%	Fő	%
2016	0	n.a.	0	n.a.	0	n.a.
2017	0	n.a.	0	n.a.	0	n.a.
2018	0	n.a.	0	n.a.	0	n.a.
2019	0	n.a.	0	n.a.	0	n.a.
2020	0	n.a.	n.a.	n.a.	n.a.	n.a.
2021	n.a.	n.a.	n.a.	n.a.	n.a.	n.a.

Forrás: TeIR, KSH
Tstar

4.4. a) 4. számú táblázat - Hátrányos és halmozottan hátrányos helyzet

Év	Megállapított hátrányos helyzetű gyermekek és nagykorúvá vált gyermekek száma (TS 114)	Megállapított halmozottan hátrányos helyzetű gyermekek és nagykorúvá vált gyermekek száma (TS 113)
	fő	fő
2016	0	0
2017	0	1
2018	0	1
2019	0	1
2020	0	1
2021	n.a.	n.a.

Forrás: TeIR, KSH Tstar

Hátrányos és halmozottan hátrányos helyzet



b) a közneveléshez kapcsolódó kiegészítő szolgáltatások (pl. iskolára/óvodára jutó gyógypedagógusok, iskolapszichológusok száma stb.)

4.4.2. számú táblázat - Óvodai nevelés adatai								
Év	3-6 éves korú gyermekek száma	Óvodai gyermekcsoportok száma - gyógypedagógiai neveléssel együtt (TS 085)	Óvodai férőhelyek száma (gyógypedagógiai neveléssel együtt) (TS 090)	Óvodai feladatellátási helyek száma (gyógypedagógiai neveléssel együtt) (TS 088)	Óvodába beírt gyermekek száma (gyógypedagógiai neveléssel együtt) (TS 087)	Óvodai gyógypedagógiai csoportok száma (TS 086)	Gyógypedagógiai oktatásban részesülő óvodás gyermekek száma az integráltan oktatott SNI gyermekek nélkül (TS 091)	Egy óvodai gyermekcsoportra jutó gyermekek száma (TS 089)
	fő	db	db	db	fő	db	fő	fő
2016	n.a.	0	0	0	0	0	0	n.a.
2017	n.a.	0	0	0	0	0	0	n.a.
2018	n.a.	0	0	0	0	0	0	n.a.
2019	n.a.	0	0	0	0	0	0	n.a.
2020	n.a.	0	0	0	0	0	0	n.a.
2021	n.a.	n.a.	n.a.	n.a.	n.a.	n.a.	n.a.	n.a.

Forrás: TeIR, KSH Tstar, Önkormányzati adatgyűjtés

4.4.4. számú táblázat - Általános iskolák adatai: osztályok, gyógypedagógiai osztályok, feladatellátási helyek					
Tanév	Az általános iskolai osztályok száma a gyógypedagógiai oktatásban (a nappali oktatásban) (TS 080)	Az általános iskolai osztályok száma (a gyógypedagógiai oktatással együtt) (TS 081)	Általános iskolai feladat-ellátási helyek száma (gyógypedagógiai oktatással együtt) (TS 079)	Egy általános iskolai osztályra jutó tanuló száma a nappali oktatásban (gyógypedagógiai oktatással együtt) (TS 082)	Más településről bejáró általános iskolai tanulók aránya a nappali oktatásban (TS 084)
	db	db	db	fő	%
2016	0	0	0	n.a.	n.a.
2017	0	0	0	n.a.	n.a.
2018	0	0	0	n.a.	n.a.
2019	0	0	0	n.a.	n.a.
2020	0	0	0	n.a.	n.a.
2021	n.a.	n.a.	n.a.	n.a.	n.a.

Forrás: TeIR, KSH Tstar

4.4.5. számú táblázat - A 8. évfolyamot eredményesen befejezők a nappali oktatásban	
Tanév	A 8. évfolyamot eredményesen befejezte a nappali oktatásban (TS 083)
	Fő
2016	0
2017	0
2018	0
2019	0
2020	0
2021	n.a.

Forrás: TeIR, KSH Tstar

- c) hátrányos megkülönböztetés és jogellenes elkülönítés az oktatás, képzés területén, az intézmények között és az egyes intézményeken belüli szegregációs jelenségek;

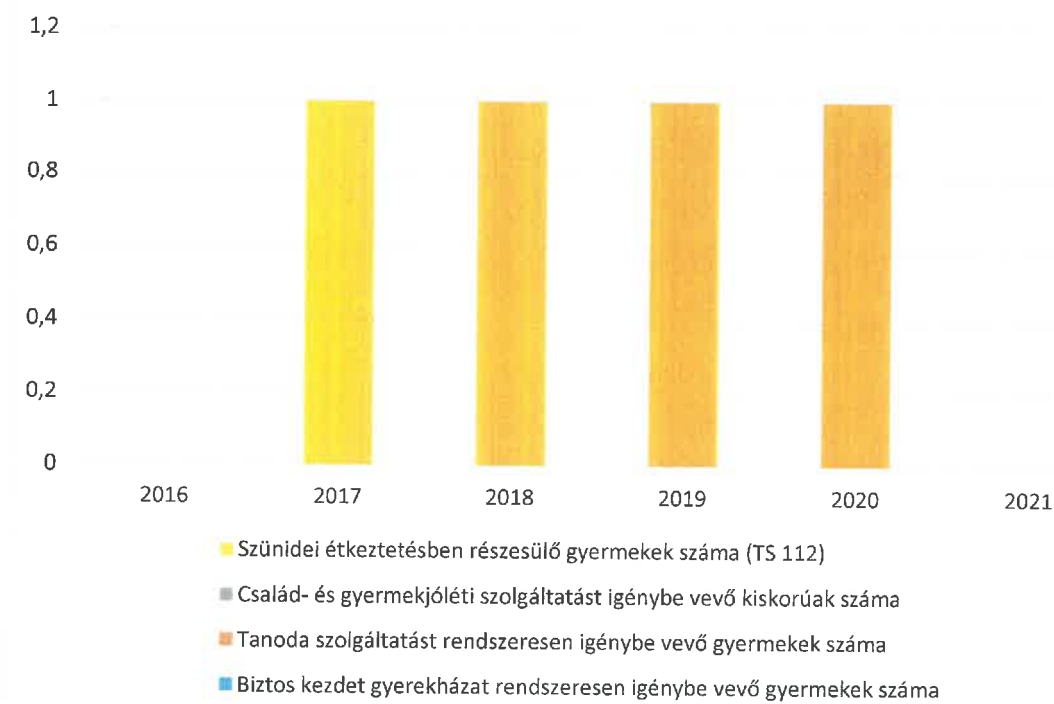
d) az intézmények között a tanulók iskolai eredményességében, az oktatás hatékonyságában mutatkozó eltérések;

e) előnyben részesítés, hátránykompenzáló juttatások, szolgáltatások.

4.4.6. számú táblázat - Gyermekjóléti, hátránykompenzáló szolgáltatások				
Év	Biztos kezdet gyerekházat rendszeresen igénybe vevő gyermekek száma	Tanoda szolgáltatást rendszeresen igénybe vevő gyermekek száma	Család- és gyermekjóléti szolgáltatást igénybe vevő kiskorúak száma	Szünidei étkeztetésben részesülő gyermekek száma (TS 112)
	Fő	Fő	Fő	Fő
2016	n.a.	n.a.	n.a.	0
2017	n.a.	n.a.	n.a.	1
2018	n.a.	n.a.	n.a.	1
2019	n.a.	n.a.	n.a.	1
2020	n.a.	n.a.	n.a.	1
2021	n.a.	n.a.	n.a.	n.a.

Forrás: TeIR, KSH Tstar, Önkormányzati és intézményfenntartói adatok

Gyermekjóléti, hátránykompenzáló szolgáltatások



4.5 Következtetések: problémák beazonosítása, fejlesztési lehetőségek meghatározása.

A gyerekek helyzete, esélyegyenlősége vizsgálata során településünkön	
beazonosított problémák	fejlesztési lehetőségek
Szülők életvezetési, életfelfogási problémák	Életvezetési tanácsadás, képzés.
Alacsony iskolázottsága miatt gyerekek helyesnevelésének hiánya.	Gyerekek foglalkoztatása

5. A nők helyzete, esélyegyenlősége

5.1 A nők gazdasági szerepe és esélyegyenlősége

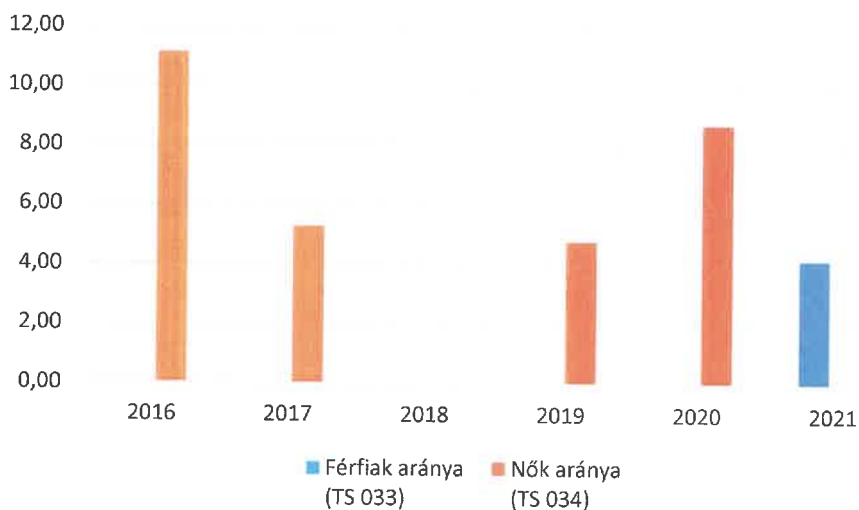
a) foglalkoztatás és munkanélküliség a nők körében

5.1.1. számú táblázat - Munkanélküliségi ráta nemek szerint
(a 3.2.1. táblával azonos)

Év	Nyilvántartott álláskeresők aránya az állandó népességben a 15-64 évesek körében		
	Férfiak aránya (TS 033)	Nők aránya (TS 034)	Összesen
	%	%	%
2016	0	11,11	5,56%
2017	0	5,26	2,63%
2018	0	0	0,00%
2019	0	4,76	2,38%
2020	0	8,7	4,35%
2021	4,17	0	2,09%

Forrás: TeIR, Nemzeti Munkaügyi Hivatal

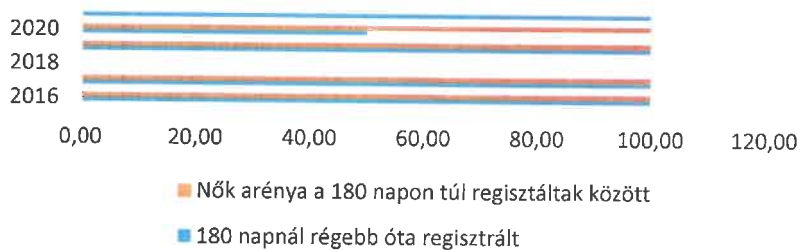
Munkanélküliség nemek szerint



5.1.2. számú tábla - A 180 napnál hosszabb ideje nyilvántartott álláskeresők (a 3.2.3. táblával azonos)		
Év	180 napnál hosszabb ideje regisztrált munkanélküliek aránya (TS 057)	Nők aránya a 180 napon túli nyilvántartott álláskeresőkön belül (TS 058)
	%	%
2016	100	100
2017	100	100
2018	n.a.	n.a.
2019	100	100
2020	50	100
2021	100	0

Forrás: TeIR, Nemzeti Munkaügyi Hivatal

180 napnál hosszab ideje álláskeresők



5.1.3. számú táblázat - Pályakezdő álláskeresők száma (a 3.2.6. táblával azonos)		
Év	Nyilvántartott álláskeresők száma (TS 052)	Nyilvántartott pályakezdő álláskeresők száma (TS 053)
	fő	Fő
2016	2	0
2017	1	0
2018	0	0
2019	1	0
2020	2	0
2021	1	0

Forrás: TeIR, Nemzeti Munkaügyi Hivatal



b) nők részvétele foglalkoztatást segítő és képzési programokban

A településen foglalkoztatást segítő és képzési program nők részére nincs, állami szervezésben kizárólag a munkaügyi hivatalok által biztosított programok elérhetőek.

c) alacsony iskolai végzettségű nők elhelyezkedési lehetőségei

A településen az alacsony iskolai végzettségűek elhelyezkedése nem biztosított, a mezőgazdaságban végezhető alkalmi munka jellegénél fogva nehezebb, nők által nem végezhető fizikai munka. Az önkormányzat közmunkát nem tud biztosítani

d) hátrányos megkülönböztetés a foglalkoztatás területén (pl. bérkülönbség)

5.2 A munkaerő-piaci és családi feladatok összeegyeztetését segítő szolgáltatások (pl. bölcsődei, családi napközi, óvodai férőhelyek, férőhelyhiány; közintézményekben rugalmas munkaidő, családbarát munkahelyi megoldások stb.)

A településen munkaerő-piaci és családi feladatok összeegyeztetését segítő szolgáltatások nem érhetőek el, Gellénháza községben működő óvodai ellátás segíti ezt a területet, közintézményekben rugalmas munkaidő nem biztosított.

A településen munkaerő-piaci és családi feladatok összeegyeztetését segítő szolgáltatások nem érhetőek el, közintézményekben rugalmas munkaidő nem biztosított.

5. 2. 1. számú táblázat – Védőnői álláshelyek száma (a 4.3.1. táblával azonos)			
Év	Betöltött védőnői álláshelyek száma (TS 109)	0-3 év közötti gyermekek száma	Átlagos gyermekszám védőnőnként
	db	fő	fő
2016	0	n.a.	-
2017	0	n.a.	-
2018	0	n.a.	-
2019	0	n.a.	-
2020	0	n.a.	-
2021	n.a.	n.a.	-

Forrás: TeIR, KSH Tstar, Önkormányzati adatok

5.2.2. a) Bölcsődék és bölcsődébe beíratott gyermekek száma (4.3.3. a.) számú táblázatból		
Év	Működő, önkormányzati bölcsődei férőhelyek száma	Önkormányzati bölcsődébe beírt gyerekek száma
	db	Fő
2016	n.a.	n.a.
2017	n.a.	n.a.
2018	n.a.	n.a.
2019	n.a.	n.a.
2020	n.a.	n.a.
2021	n.a.	n.a.

Forrás: Önkormányzati és intézményi adatgyűjtés

5.2.2. b) Bölcsődék és bölcsődébe beíratott gyermekek száma (4.3.3. b.) számú táblázatból								
Év	Működő munkahelyi bölcsődei férőhelyek száma (TS 126)	Munkahelyi bölcsődébe beírt gyerekek száma (TS 122)	Működő családi bölcsődei férőhelyek száma (TS 125)	Családi bölcsődébe beírt gyerekek száma (TS 121)	Működő mini bölcsődei férőhelyek száma (TS 127)	Mini bölcsődébe beírt gyerekek száma (TS 123)	Működő (összes) bölcsődei férőhelyek száma (TS 124)	Bölcsődébe (összes) beírt gyermekek száma (TS 120)
	db	Fő	db	Fő	db	Fő	db	Fő
2016	n.a.	n.a.	n.a.	n.a.	n.a.	n.a.	n.a.	n.a.
2017	0	0	0	0	0	0	0	0
2018	0	0	0	0	0	0	0	0
2019	0	0	0	0	0	0	0	0
2020	0	0	0	0	0	0	0	0
2021	0	0	0	0	0	0	0	0

Forrás: TeIR, KSH Tstar

5.3 Családtervezés, anya- és gyermekgondozás területe

A feladat kizárólag a védőnői rendszeren keresztül biztosított.

A községben önállóan védőnő nem dolgozik, Zalatárnok község gesztorságával működő védőnői körzet része.

5.4 A nőket érő erőszak, kapcsolati erőszak

A településen nem ismertek esetek a nőket érő erőszakot, illetve családon belüli erőszakot illetően.

5.5 Krízishelyzetben igénybe vehető szolgáltatások (pl. anyaoththon, családok átmeneti otthona)

A településen krízishelyzetben igénybe vehető szolgáltatás nincs, az a városokban, elsősorban Zalaegerszegen érhető el.

5.6 A nők szerepe a helyi közéletben

A nők helyi közéletben történő szerepe kiemelkedő, a képviselő-testületben való részvételük 1 főt tesz ki, ugyanakkor a programszervezésben, közösségi élet szervezésében, abban való részvételben elsősorban a nők vannak jelen

5.7 A nőket helyi szinten fokozottan érintő társadalmi problémák és felszámolásukra irányuló kezdeményezések

A nőket, mint társadalmi problémát elsősorban a munkalehetőség hiánya érint, ennek felszámolására a településen nincs lehetőség

.8 Következtetések: problémák beazonosítása, fejlesztési lehetőségek meghatározása.

A nők helyzete, esélyegyenlősége vizsgálata során településünkön	
beazonosított problémák	fejlesztési lehetőségek
Alacsony iskolázottságú nők foglalkoztatási problémái	Képzés, felnőttoktatás.

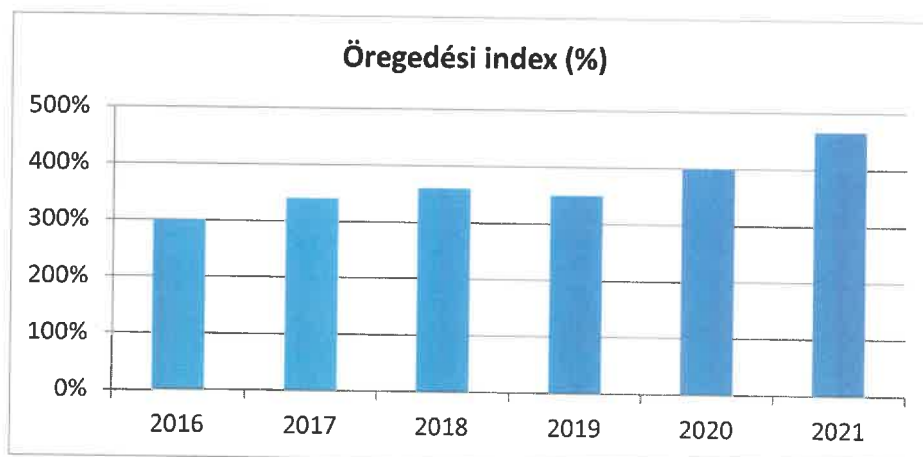
6. Az idősök helyzete, esélyegyenlősége

6.1 Az időskorú népesség főbb jellemzői (pl. száma, aránya, jövedelmi helyzete, demográfiai trendek stb.)

6.1. számú táblázat - Öregedési index (3. táblával azonos)

Év	65 év feletti állandó lakosok száma (fő) (TS 026 és TS 028 összesen)	0-14 éves korú állandó lakosok száma (fő) (TS 010 és TS 012 összesen)	Öregedési index % (TS 030)
2016	18	6	300,00%
2017	17	5	340,00%
2018	18	5	360,00%
2019	14	4	350,00%
2020	16	4	400,00%
2021	14	3	466,67%

Forrás: TeIR, KSH-TSTAR

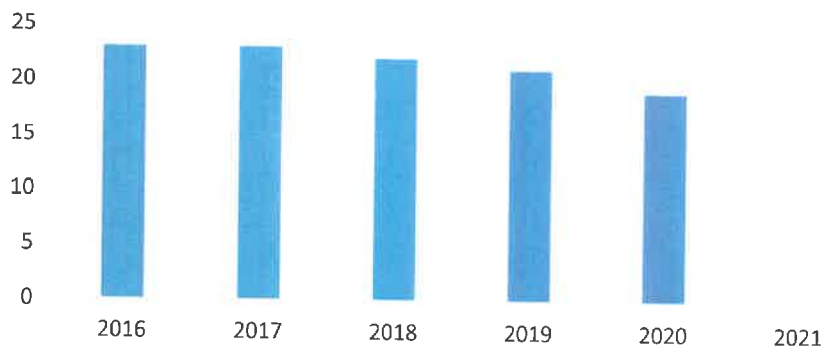


6.1.1. számú táblázat – Nyugdíjban, ellátásban, járadékban és egyéb járandóságban részesülők száma

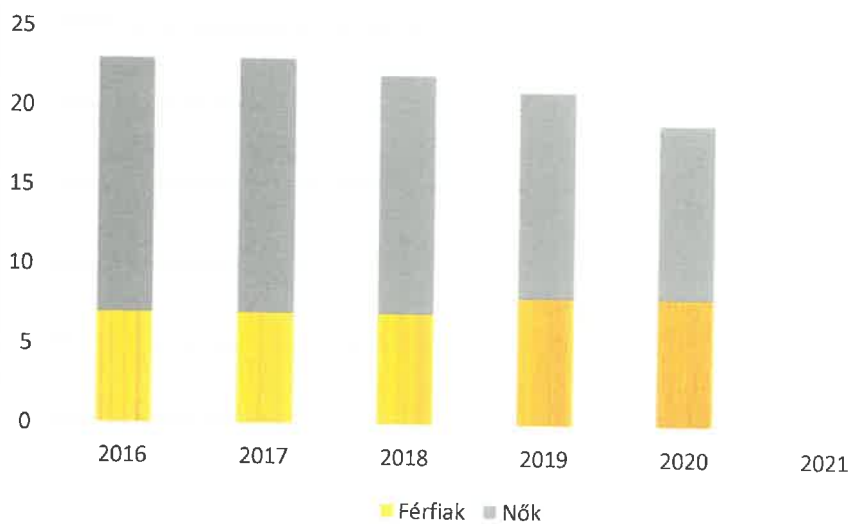
Év	Nyugdíjban, ellátásban, járadékban és egyéb járandóságban részesülő férfiak száma (TS 063)	Nyugdíjban, ellátásban, járadékban és egyéb járandóságban részesülő nők száma (TS 064)	Összes nyugdíjas
2016	7	16	23
2017	7	16	23
2018	7	15	22
2019	8	13	21
2020	8	11	19
2021	n.a.	n.a.	-

Forrás: TeIR, KSH Tstar

Nyugdíjasok száma



Nyugdíjasok nemek szerinti megoszlása



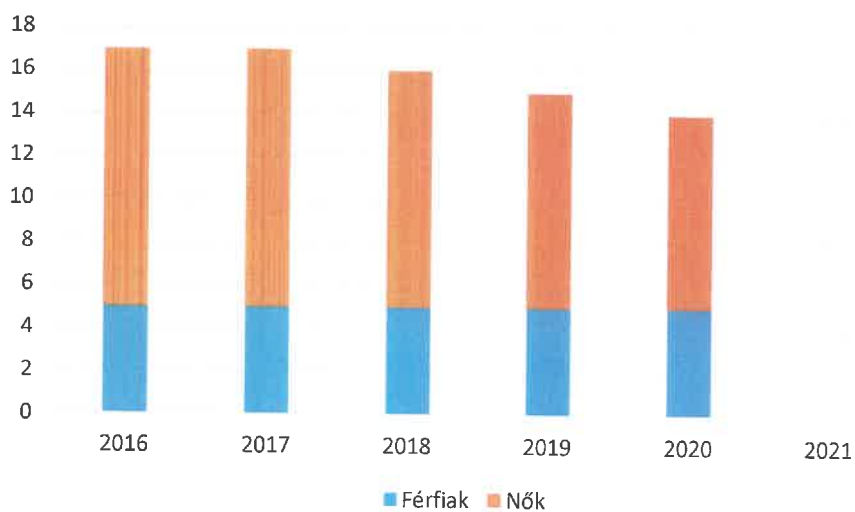
6.1.2. számú táblázat - Nyugdíjszerű ellátások							
Év	Életkoron alapuló ellátásban részesülő férfiak száma (TS 067)	Életkoron alapuló ellátásban részesülő nők száma (TS 068)	Öregségi nyugdíjban részesülő férfiak száma (TS 069)	Öregségi nyugdíjban részesülő nők száma (TS 070)	Özvegyi és szülői nyugdíjban részesülő férfiak száma (TS 071)	Özvegyi és szülői nyugdíjban részesülő nők száma (TS 072)	Időskorúak járadékában részesítettek havi átlagos száma (fő) (TS 134)
2016	1	0	5	12	0	2	n.a.
2017	1	0	5	12	0	2	1
2018	1	0	5	11	0	2	1
2019	1	0	5	10	0	2	1
2020	1	0	5	9	0	1	1
2021	n.a.	n.a.	n.a.	n.a.	n.a.	n.a.	n.a.

Forrás: TeIR, KSH
Tstar

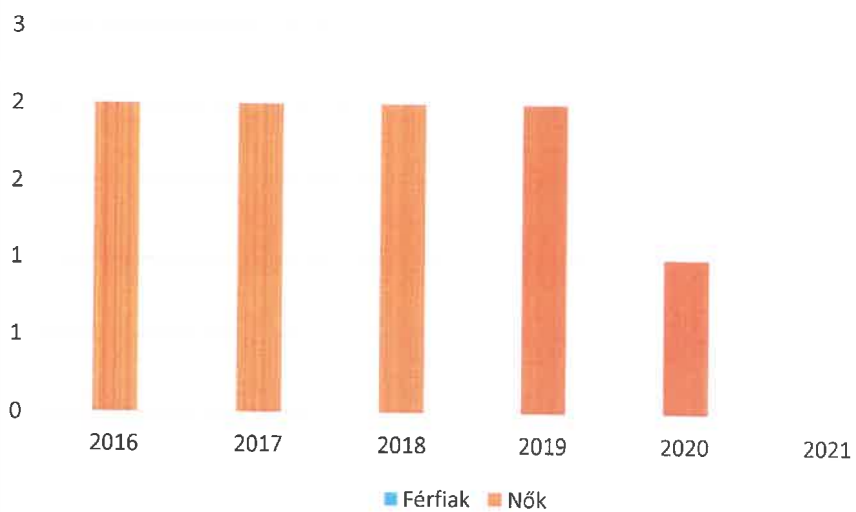
Életkoron alapuló ellátás nemek szerint



Öregségi nyugdíjban részesülők nemek szerint



Özvegési nyugdíjban részesülők nemek szerint



6.2 Idősek munkaerő-piaci helyzete

a) idősek, nyugdíjasok foglalkoztatottsága;

6.2. számú táblázat - Hátrányos megkülönböztetés a foglalkoztatás terén (a 3.2.2. táblázatból)							
Nyilvántartott álláskeresők száma összesen	Év	2016	2017	2018	2019	2020	2021
	Fő összesen	2	1	0	1	2	1
41-45 év (TS 042)	Fő	1	0	0	0	0	0
	%	50,00%	0,00%	-	0,00%	0,00%	0,00%
46-50 év (TS 043)	Fő	0	0	0	0	0	0
	%	0,00%	0,00%	-	0,00%	0,00%	0,00%
51-55 év (TS 044)	Fő	0	0	0	1	1	0
	%	0,00%	0,00%	-	100,00%	50,00%	0,00%
56-60 év (TS 045)	Fő	0	0	0	0	0	0
	%	0,00%	0,00%	-	0,00%	0,00%	0,00%
61 éves, vagy afeletti (TS 046)	Fő	1	1	0	0	0	0
	%	50,00%	100,00%	-	0,00%	0,00%	0,00%

Forrás: TeIR, Nemzeti Munkaügyi Hivatal

Általános probléma az 50 év feletti foglalkoztatása, nyugdíjasok foglalkoztatása minimális mértékben valósul meg. A településen a mezőgazdasági idénymunka jelenti az egyetlen foglalkoztatási lehetőséget.

b) tevékeny idős kor, élethosszig tartó tanulás, idősek, nyugdíjasok foglalkoztatásának lehetőségei a közintézményekben, foglalkoztatásukat támogató egyéb programok a településen;

településen a tevékeny idős kort jelentő programok nincsenek.

c) hátrányos megkülönböztetés a foglalkoztatás területén.

A településen önmagában az életkor a fellelhető foglalkoztatási lehetőségek terén nem jelenik meg, a fizikai teljesítőképesség differenciálja amunkavállalókat.

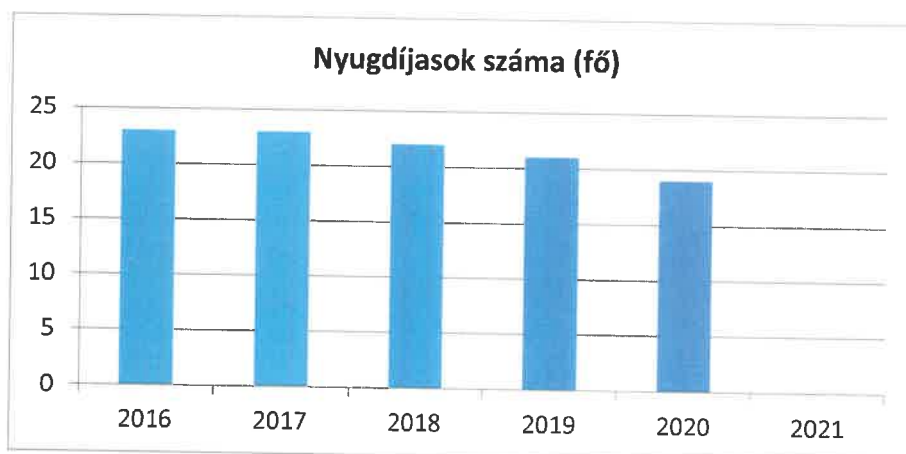
6.3 A közszolgáltatásokhoz, közösségi közlekedéshez, információhoz és a közösségi élet gyakorlásához való hozzáférés

a) az idősek egészségügyi és szociális szolgáltatásokhoz való hozzáférése;

6.3. számú táblázat – Nyugdíjban, ellátásban, járadékban és egyéb járandóságban részesülők száma
(Megegyezik a 6.1.1-es táblázattal)

Év	Nyugdíjban, ellátásban, járadékban és egyéb járandóságban részesülő férfiak száma (TS 063)	Nyugdíjban, ellátásban, járadékban és egyéb járandóságban részesülő nők száma (TS 064)	Összes nyugdíjas
2016	7	16	23
2017	7	16	23
2018	7	15	22
2019	8	13	21
2020	8	11	19
2021	n.a.	n.a.	-

Forrás: TeIR, KSH Tstar

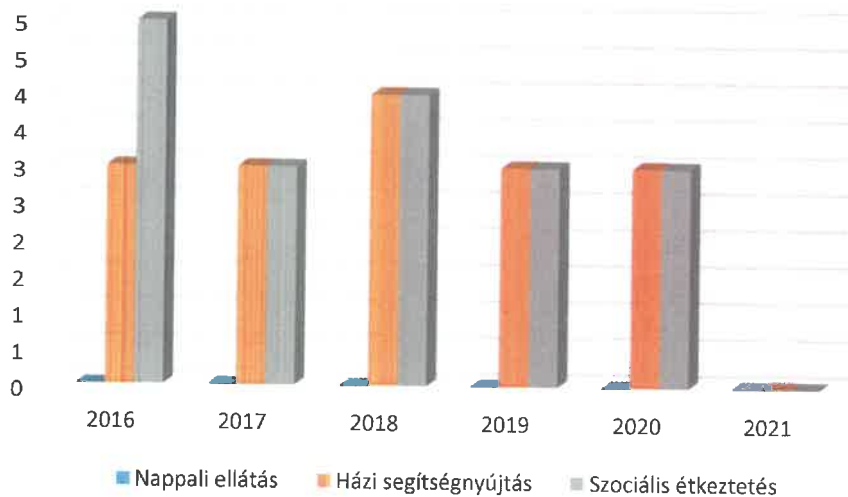


6.3.1. számú táblázat - 65 évnél idősebb népesség és nappali ellátásban részesülő időskorúak száma

Év	65 év feletti lakosság száma (férfiak TS 026, nők TS 028)	Nappali ellátásban részesülő időskorúak száma (TS 129)	Házi segítségnyújtásban részesülők száma (TS 130)	Szociális étkeztetésben részesülők száma (TS 131)
	Fő	Fő	fő	fő
2016	18	0	3	5
2017	17	0	3	3
2018	18	0	4	4
2019	14	0	3	3
2020	16	0	3	3
2021	14	n.a.	n.a.	n.a.

Forrás: TeIR, KSH Tstar

Ellátások



A házi orvosi ellátás a Zalatárnok községben heti 4 alkalommal hozzáférhető, egyéb egészségügyi ellátás a városokban hozzáférhető, ebben segítséget nyújt a tanyagondnoki szolgálat.

A településen házi segítségnyújtás ellátás működik, minden ellátásra szoruló részére hozzáférhető.

b) kulturális, közművelődési szolgáltatásokhoz való hozzáférés;

A Faluházban működtetett könyvtár, illetve a településen szervezett programok helyben teljes körűen hozzáférhetőek.

b) idősök informatikai jártassága;

Az idősök informatikai jártassága és érdeklődése a téma ériátn minimálisnak mondható.

d) a generációk közötti programok.

6.4 Az idősöket, az életkorral járó sajátos igények kielégítését célzó programok a településen

Ilyen jellegű programok a településen nem kerülnek megszervezésre.

6.5 Következtetések: problémák beazonosítása, fejlesztési lehetőségek meghatározása.

Az idősök helyzete, esélyegyenlősége vizsgálata során településünkön	
beazonosított problémák	fejlesztési lehetőségek
Foglalkoztatás hiánya. Szabadidős programokhiánya.	Több szabadidős tevékenység biztosítása.

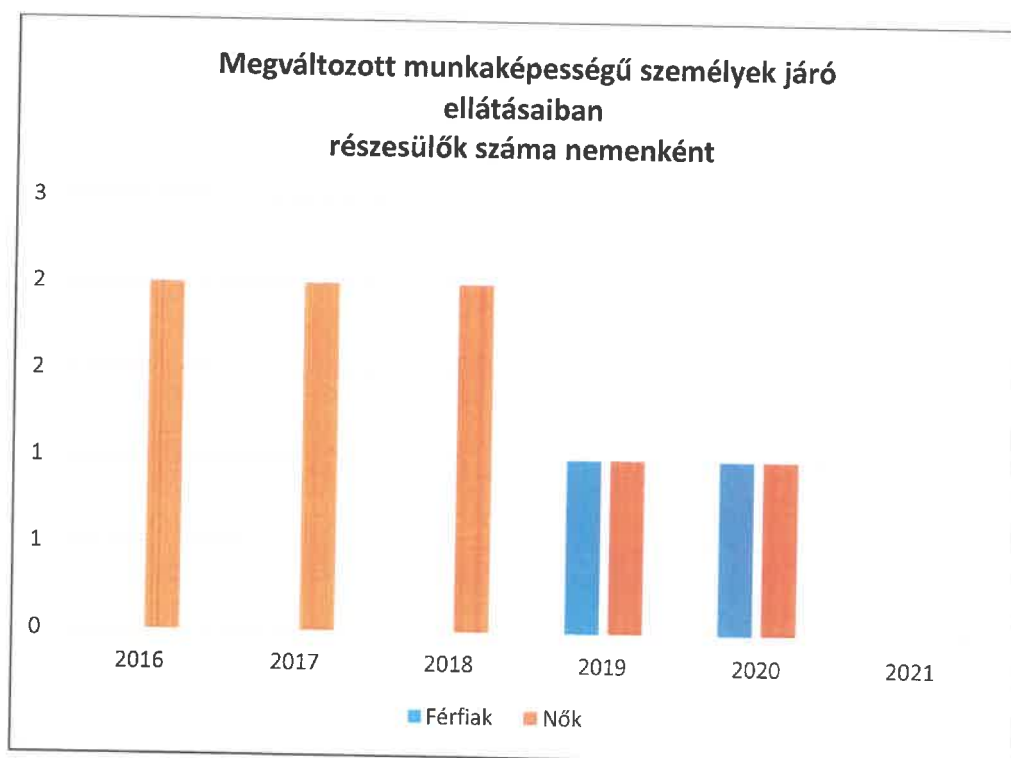
7. A fogyatékkal élők helyzete, esélyegyenlősége

7.1 A településen fogyatékossgal élő személyek főbb jellemzői, sajátos problémái

7.1.1 számú táblázat - Megváltozott munkaképességű személyek ellátásaiban részesülők száma nemenként

Év	Megváltozott munkaképességű személyek ellátásaiban részesülők száma - Férfiak (TS 061)	Megváltozott munkaképességű személyek ellátásaiban részesülők száma - Nők (TS 062)	Összesen
2016	0	2	2
2017	0	2	2
2018	0	2	2
2019	1	1	2
2020	1	1	2
2021	n.a.	n.a.	-

Forrás: TeIR, KSH Tstar



7.1.2. számú táblázat - Nappali ellátásban részesülő fogyatékkal élők száma	
Év	Nappali ellátásban részesülő fogyatékos személyek száma (TS 128)
2016	0
2017	0
2018	0
2019	0
2020	0
2021	n.a.

Forrás: TeIR, KSH Tstar; és helyi adatszolgáltatók

- a) fogyatékossgal élő személyek foglalkoztatásának lehetőségei, foglalkoztatottsága, védett foglalkoztatás, közfoglalkoztatás;

A településen fogyatékosok foglalkoztatására nincs lehetőség, közfoglalkoztatásba nem bevonhatóak

- b) munkavállalást segítő lehetőségek;

Speciális állapotuk miatt a foglalkoztatásba nem bevonhatóak, hiányzik a megfelelő feltételeket biztosító munkahely.

- c) hátrányos megkülönböztetés a foglalkoztatás területén;

Házi segítségnyújtás keretében kerülhet sor önálló életvitelük segítésére.

- d) önálló életvitelt támogató helyi intézmények, szolgáltatások, programok.

7.2 Fogyatékkal élő személyek pénzbeli és természetbeni ellátása, kedvezményei

Az Önkormányzat a fogyatékkal élő személyek részére külön pénzbeli és természetbeni ellátást, kedvezményt nem biztosít.

7.3 A közszolgáltatásokhoz, közösségi közlekedéshez, információhoz és a közösségi élet gyakorlásához való hozzáférés lehetőségei, akadálymentesítés

- a) egészségügyi és rehabilitációs ellátások elérhetősége, együttműködése;

Az Önkormányzat tulajdonában lévő középület akadálymentesítése megoldott.

- b) települési önkormányzati tulajdonban lévő középületek akadálymentesítettsége;

A közszolgáltatásokhoz történő hozzáférés biztosított, a sportprogramokban való tevékeny részvétel nem, azok megtekintése biztosított. Kulturálisprogramokhoz való hozzáférés megoldott, fizikai akadálymentesítettség megoldott. Lakóépületek akadálymentesítésének megoldása az érintettekre hárul.

c) munkahelyek akadálymentesítettsége;

Munkahelyi akadálymentesítettségre a mezőgazdasági munka jellegéből fakadóan nincs szükség.

d) közösségi közlekedés, járdák, parkok akadálymentesítettsége;

A távolsági közlekedést szolgáló autóbuszjáratokon az akadálymentesítés nem megoldott, a településen járda nincs, parkok akadálymentesítettségszintén nem megoldott

fogyatékosággal élő személyek számára rendelkezésre álló helyi szolgáltatások (pl. speciális közlekedési megoldások, fogyatékosággal élő személyek nappali intézménye, stb.); Fogyatékos személyek számára rendelkezésre álló helyi szolgáltatások nem biztosítottak a településen.

e) előnyben részesítés (hátránykompenzáló juttatások, szolgáltatások).

7.4. Fogyatékosággal élők sajátos igényeinek kielégítését célzó programok a településen

7.5 A fogyatékosággal élőket helyi szinten fokozottan érintő társadalmi problémák és a felszámolásukra irányuló kezdeményezések

7.6 Következtetések: problémák beazonosítása, fejlesztési lehetőségek meghatározása

A fogyatékkal élők helyzete, esélyegyenlősége vizsgálata során településünkön	
beazonosított problémák	fejlesztési lehetőségek
Közlekedés terén a járdák, közlekedési eszközök akadálymentesítése szükséges.	Nincs
Juttatások, szolgáltatások hiánya	Anyagi forrás hiányában az Önkormányzat nem tudbiztosítani többletjuttatásokat, szolgáltatásokat.
Foglalkoztatásukat megoldó munkahely hiánya.	Nem biztosítható a településen.

8. Helyi partnerség, lakossági önszerveződések, civil szervezetek és for-profit szereplők társadalmi felelősségvállalása

- a) a 3-7. pontban szereplő területeket érintő civil, egyházi, karitatív szervezeti szolgáltató és érdekvédelmi szervezetek, önszerveződések feltérképezése (közfeladatot ellátó szervezetek, közfeladatonként bemutatva, önkéntesek száma, partnerségi megállapodások száma);

A településen 1 civil szervezet működik, elsősorban kulturális és szabadidő programok szervezésével vannak jelen elsősorban gyerekeket érintően, egyéb területen ilyen jellegű tevékenység nincs.

- b) helyi önkormányzati, nemzetiségi önkormányzati, egyházi, civil szektor és gazdasági szereplők közötti partnerség bemutatása;

Az együttműködés elsősorban az önkormányzat és a civil szervezet között létezik, az önkormányzat helyiséget, eszközöket biztosít tevékenységéhez.

- c) önkormányzatok közötti, illetve térségi, területi társulásokkal való partnerség, társadalmi felzárkózást segítő közös programok bemutatása;

- d) Zalatárnok és Szentkozmadombja községek a házi segítségnyújtás és tanyagondnoki szolgálat területén együttműködnek, egyéb, a témában együttműködő társulás nincs.

- e) a nemzetiségi önkormányzatok célcsoportokkal kapcsolatos esélyegyenlőségi tevékenysége

Nemzetiségi önkormányzat a településen nem működik, egyéb nemzetiségi önkormányzat a településen esélyegyenlőségi tevékenységet nem végez.

- f) civil szervezetek célcsoportokkal kapcsolatos esélyegyenlőségi tevékenysége;

Oroklán Lovas Egyesület a gyerekek, nők, illetve idős korúak célcsoport számára rendez éves egyszeri alkalommal szabadidős, kulturális, sport rendezvényt.

- g) for-profit szereplők részvétele a helyi esélyegyenlőségi feladatok ellátásában.

Nem működik a településen.

A társadalmi partnerség és együttműködés egyik eszköze a HEP Fórumok szervezése.

HEP Fórumok segítségével a helyi állami, önkormányzati, egyházi és civil szervezetek között a hatékonyabb együttműködés alakulhat ki a célcsoportok esélyegyenlőségi problémáinak a beazonosításában, a problémákra adekvátan válaszoló intézkedések megfogalmazásában, összehangolásában, valamint a HEP intézkedéseinek megvalósításában, megkönnyítve így az önkormányzatok esélyteremtő feladatainak ellátását.

9. A helyi esélyegyenlőségi program nyilvánossága

- a) a helyzetelemzésben meghatározott esélyegyenlőségi problémák kapcsán érintett nemzetiségi önkormányzatok, egyéb partnerek (állami vagy önkormányzati intézmények, egyházak, civil szervezetek, stb.) bevonásának eszközei és eljárásai a HEP elkészítésének folyamatába;

Védőnő, házi segítségnyújtást végző munkatársak bevonásával történt.

- b) az a) pont szerinti szervezetek és a lakosság végrehajtással kapcsolatos észrevételeinek visszacsatolását szolgáló eszközök bemutatása, valamint annak rögzítése, hogy működtet-e HEP Fórumot.

Önkormányzat képviselőinek (polgármester, képviselő-testület) személyes vagy lakossági fórumokon történő szóbeli, írásbeli közlésével

- c) A képviselő-testületi döntést követően az elfogadott HEP dokumentumot, valamint a hiteles határozatot a települési önkormányzat a helyben szokásos módon közzé teszi, és megküldi a TEF esélyegyenlőségi mentora részére. A TEF az települései önkormányzatok HEP-jeit közzéteszi, honlapján megjelenti.

A Helyi Esélyegyenlőségi Program Intézkedési Terve (HEP IT)

1. A HEP IT részletei

A helyzetelemzés megállapításainak összegzése

Célcsoport	Következtetések	
	problémák beazonosítása rövid megnevezéssel	fejlesztési lehetőségek meghatározása rövid címmel
Romák és/vagy mélyszegénységben élők	Iskolázatlanság, képesítés hiánya, életfelfogási, életvezetési problémák. Társadalmi beilleszkedés hiánya. Devizaadósság, munkanélküliség.	Képzés, életvezetési tanácsadás, társadalmi szabályok elfogadására kényszerítő eszközök megtalálása.
Gyermekek	Szülők életvezetési, életfelfogási problémák, alacsony iskolázottsága miatt gyerekek helyes nevelésének hiánya.	Életvezetési tanácsadás, képzés. Gyerekek foglalkoztatása
Idősek	Foglalkoztatás hiánya. Szabadidős programok hiánya.	Több szabadidős tevékenység biztosítása.
Nők	Alacsony iskolázottságú nők foglalkoztatási problémái.	Képzés, felnőttoktatás.
Fogyatékkal élők	Juttatások, szolgáltatások hiánya. Foglalkoztatás hiánya. Akadálymentesítés hiánya.	Juttatási, szolgáltatási formák megtalálása. Akadálymentesítés.

Jövőképünk

Olyan településen kívánunk élni, ahol a romák

Fontos számunkra, hogy a mélyszegénységben élők.....

Kiemelt területnek tartjuk a gyerekek.....

Folyamatosan odafigyelünk az idősek.....

Elengedhetetlennek tartjuk a nők esetén.....

Különös figyelmet fordítunk a fogyatékkal élők.....

Az intézkedési területek részletes kifejtése (intézkedésenként, kitöltése javasolt, opcionális)

2. Összegző táblázat - A Helyi Esélyegyenlőségi Program Intézkedési Terve (HEP IT)

	A	B	C	D	E	F	G	H	I	J	K	L
Intézkedés sorszáma	Az intézkedés címe, megnevezése	A helyzetelemzés következtetéseiben feltárt esélyegyenlőségi probléma megnevezése	Az intézkedés elérését kívánt cél	A célkitűzés összhangja a egyéb stratégiai dokumentumokkal	A célkitűzés kapcsolódása országos szakmapolitikai stratégiához	Az intézkedés tartalma	Az intézkedés felelőse	Az intézkedés megvalósításának határideje	Az intézkedés eredményes mérő indikátor(ok)	Az intézkedés megvalósításához szükséges erőforrások (humán, pénzügyi, technikai)	Az intézkedés eredményeinek fenntartásához szükséges atóssága	Önkormányzatok közötti együttműködésben megvalósuló intézkedés esetében az együttműködés bemutatása

I. A mélyszegénységben élők és a romák esélyegyenlősége

1	Romák beilleszkedése, mélyszegénységben élőknek kiúti mutatása.	Iskolázatlanság, képzési hiánya, életvezetési problémák	Közmunkákba, önkéntes munkába bevonásuk	Gazdasági program	Új Roma Stratégia (2019-2030) Magyar Nemzeti Társadalmi Felzárkózási Stratégia 2030	Életvezetési tanácsadás keretében háztartási vezetés, pénzügyi szabályok tanítása. Fogalmazás gátlásról felvilágosítás. Tanulásra nevelés. Szexuális felvilágosítás gyermekek körében. Háztartási gazdálkodásra, kertművelésre tanítása. Higiénia tanítás.	polgár mester	2023. 16. (hétfő)	10. Társadalmi beilleszkedés, társadalmi elvárások felismerése, elfogadása. Szakképzetté, egyéb képzés szerzése.	Humán, pénzügyi.	2023	nem releváns
2	Romák beilleszkedése, mélyszegénységben élőknek kiúti mutatása.	Társadalmi beilleszkedés és hiánya.	Képzési lehetőségekről tájékoztatás.	Gazdasági program	Magyar Nemzeti Társadalmi Felzárkózási Stratégia 2030	Képzési lehetőség felderítése azokról tájékoztatás.	polgár mester	2023. 16. (hétfő)	10. Közmunkaprogramban való minél több személy részvétele, minél hosszabb időtartamban.	Humán, pénzügyi.	2023	nem releváns
3	Romák beilleszkedése, mélyszegénységben élőknek kiúti mutatása.	Munkanélküliség, részvételre ösztönzési életvezetési útmutatás.	Képzésben való részvételre ösztönzési útmutatás.	Gazdasági program	Magyar Nemzeti Társadalmi Felzárkózási Stratégia 2030	Társadalmi elvárások követelményeinek ismertetése.	polgár mester	2023. 16. (hétfő)	10. Életvezetési szokások megváltoztatása.	Humán, pénzügyi.	2023	nem releváns

II. A gyermekek esélyegyenlősége

1	Gyerekek helyzete, nevelése	Szülők iskolázatlanság, képzési hiánya, életfelfogási, életvezetési problémák	Szülők iskolázatlanság, képzési hiánya, életfelfogási, életvezetési problémák	Gazdasági program	Nemzeti Ifjúsági Stratégia (2009-2024) „Legyen jobb gyermekeknek” Nemzeti Stratégia (2007-2032)	Szülők szembeállítás a problémával, megoldási lehetőségek kínálása.	polgár mester	2023. 10. 16. (hétfő)	10. Közmunkaprogramban való minél több személy részvétele, minél hosszabb időtartamban.	Humán, pénzügyi	2023	nem releváns
2	Gyerekek helyzete, nevelése	Gyerekek megfelelő viselkedési minta hiánya.	Kíváncsi viselkedési követése.	Gazdasági program	Nemzeti Ifjúsági Stratégia (2009-2024) „Legyen jobb gyermekeknek” Nemzeti Stratégia (2007-2032)	Hétköznapos, illetve hétvégi gyerektáborok biztosítása a táborok szervezésére. Példákon, meséken stb. keresztül követendő minták nyújtása.	polgár mester	2023. 10. 16. (hétfő)	10. Táborok száma	humán, pénzügyi	2023	nem releváns
III. A nők esélyegyenlősége												
1	Nők képzése	Képzési hiánya.	Képzési megszerzése, felnőttoktatásban való részvételre ösztönzés.	Gazdasági program	Nők és Férfiak Társadalmi Egyenlőségét Elősegítő Nemzeti Stratégia (2010-2021)	és Tanulásra ösztönzésük.	polgár mester	2023. 10. 16. (hétfő)	10. Piacképesítések megszerzése	Humán, pénzügyi	2023	nem releváns
2	Nők képzése	Képzési hiánya.	Képzési megszerzése, felnőttoktatásban való részvételre ösztönzés.	Gazdasági program	Nők és Férfiak Társadalmi Egyenlőségét Elősegítő Nemzeti Stratégia (2010-2021)	Képzési lehetőségek feltárása, azokról tájékoztatása.	polgár mester	2023. 10. 16. (hétfő)	10. Végzettséget igazoló bizonyítvány	Humán, pénzügyi	2023	nem releváns
IV. Az idősek esélyegyenlősége												
1	Idősek elmagányosodásának enyhítése	Egyedülálló, társasági élet hiánya.	Közösségi élet megszervezése, színtereinek feltételeinek biztosítása	Gazdasági program	Idősügyi Nemzeti Stratégia (2010-2022), (2023-2024)	Önkormányzat részéről a feltételek biztosítása, így helyszíni, költségvetési támogatás	polgár mester	2023. 10. 16. (hétfő)	10. Résztevők minél nagyobb száma.	Humán, anyagi.	2023	nem releváns
2	Idősek elmagányosodásának enyhítése	Egyedülálló, társasági élet hiánya.	Közösségi élet megszervezése, színtereinek	Gazdasági program	Idősügyi Nemzeti Stratégia (2010-2022),	Klubfoglalkozás	polgár mester	2023. 10. 16. (hétfő)	10. Résztevők minél nagyobb száma.	Humán, anyagi.	2023	nem releváns

			feltételein ek biztosítása		(2023- 2024)							
3	Idősek elmagányos odásának enyhítése	Egyedüllet, elfoglaltsá g, társaság szervezése hiánya.	Tanfolyam ok Rendszere s, hosszabb távú, ismétlődő programok szervezése	Gazdasági program	Időügyi Nemzeti Stratégia (2010- 2022), (2023- 2024)	Programsz ervezés.	polgár mester	2023. 10. 16. (hétfő)	Tartalmas időskor.	Humán, pénzügyi.	2023	nem releváns
V. A fogyatékkal élők esélyegyenlősége												
1	Fogyatékos ok életvitelén ek megkönnyít ése	Juttatások, szolgáltatá sok hiánya.	Juttatási, szolgáltatá si formák megtalálás a. Akadályme ntesítés.	Gazdasági program	Országos Fogyatéko sságügyi Program (2015- 2025)	Helyzetfel mérés.	polgár mester	2023. 10. 16. (hétfő)	Szolgáltatás ok, juttatások minden érintett részére történő hozzájutása, akadályment esítés teljes megoldása.	Humán.	2023	nem releváns
2	Fogyatékos ok életvitelén ek megkönnyít ése	akadályme ntesítés hiánya.	Igényfelmé rés, akadályme ntesítés helyeinek feltárása.	Helyi építési szabályzat	Országos Fogyatéko sságügyi Program (2015- 2025)	Pályázati lehetőség ek feltárása.	polgár mester	2023. 10. 16. (hétfő)	Akadálymen tesített helyek száma.	Humán.	2023	nem releváns

3. Megvalósítás

3.1 A megvalósítás előkészítése

Önkormányzatunk az általa fenntartott intézmények vezetői számára feladatul adja és ellenőrzi, a településen működő nem önkormányzati fenntartású intézmények vezetőit pedig partneri viszony során kéri, hogy a Helyi Esélyegyenlőségi Programot valósítsák meg, illetve támogassák.

Önkormányzatunk azt is kéri intézményeitől és partnereitől, hogy vizsgálják meg, és a program elfogadását követően biztosítsák, hogy az intézményük működését érintő, és az esélyegyenlőség szempontjából fontos egyéb közszolgáltatásokat meghatározó stratégiai dokumentumokba és iránymutatásokba épüljenek be és érvényesüljenek az egyenlő bánásmódra és esélyegyenlőségre vonatkozó azon kötelezettségek, melyek az önkormányzat Helyi Esélyegyenlőségi Programjában részletes leírásra kerültek.

Önkormányzatunk elvárja, hogy intézményei a Helyi Esélyegyenlőségi Program Intézkedési Tervében szereplő vállalásokról, az őket érintő konkrét feladatokról intézményi szintű akcióterveket és évente cselekvési ütemterveket készítsenek.

Önkormányzatunk a HEP kidolgozására és megvalósítására, továbbá értékelésére, ellenőrzésére és az ennek során nyert információk visszacsatolására, valamint a programba történő beépítésének garantálására **Helyi Esélyegyenlőségi Programért Felelős Fórumot** hoz létre és működtet.

A fentiekkel kívánjuk biztosítani, hogy az HEP IT-ben vállalt feladatok településünkön maradéktalanul megvalósuljanak.

3.2 A megvalósítás folyamata

A társadalmi partnerség és együttműködés egyik eszköze a HEP Fórumok szervezése lehet. HEP Fórumok segítségével a helyi állami, önkormányzati, egyházi és civil szervezetek között a hatékonyabb együttműködés alakulhat ki. a célcsoportok esélyegyenlőségi problémáinak a beazonosításában, a problémákra adekvátan válaszoló intézkedések megfogalmazásában, összehangolásában, valamint a HEP intézkedéseinek megvalósításában, megkönnyítve így az önkormányzatok esélyteremtő feladatainak ellátását.

A HEP Fórum feladatai:

- a célcsoportok esélyegyenlőségi problémáinak a beazonosítása, a problémákra adekvátan válaszoló intézkedések megfogalmazása, összehangolása,
- a HEP intézkedéseinek megvalósításában, az HEP IT megvalósulásának figyelemmel kísérése, a HEP IT-ben lefektetett célok megvalósulásához szükséges beavatkozások évenkénti felülvizsgálata,

- annak figyelemmel kísérése, hogy a megelőző időszakban végrehajtott intézkedések elősegítették-e a kitűzött célok megvalósulását, és az ezen tapasztalatok alapján esetleges új beavatkozások meghatározása
- a HEP IT aktualizálása, az esetleges változások beépítése a HEP IT-be, a módosított HEP IT előkészítése képviselő-testületi döntésre
- az esélyegyenlőséggel összefüggő problémák megvitatása
- a HEP IT és az elért eredmények nyilvánosság elé tárása, dokumentálása, kommunikálása

Az esélyegyenlőség fókuszban lévő célcsoportjaihoz és/vagy kiemelt problématerületekre a terület aktorainak részvételével tematikus munkacsoportokat alakíthatunk 2 ezer fő feletti településeken (opcionális) az adott területen kitűzött célok megvalósítása érdekében. A munkacsoportok vezetői egyben tagjai az Esélyegyenlőségi Fórumnak is, a munkacsoportok rendszeresen (minimum évente) beszámolnak munkájukról az Esélyegyenlőségi Fórum számára.



A HEP Fórum működése:

A Fórum legalább kétévente, a felülvizsgálatok és az új HEP elfogadása előtt, de szükség esetén ennél gyakrabban ülésezik.

A Fórum működését megfelelően dokumentálja, üléseiről jegyzőkönyv készül.

A Fórum javaslatot tesz az HEP IT megvalósulásáról készített beszámoló elfogadására, vagy átdolgoztatására, valamint szükség szerinti módosítására.

A HEP Fórum egy-egy beavatkozási terület végrehajtására felelőst jelölhet ki tagjai közül.

A HEP Fórumok javasolt összetétele:

Tagok

- a település polgármestere,
- a település/közös önkormányzatok jegyzője,
- helyi nemzetiségi önkormányzatok vezetői,
- beavatkozási területekhez kapcsolódó önkormányzati bizottságok képviselői,
- helyi/térségi releváns közszolgáltató intézmények képviselői,
- meghatározó helyi/térségi gazdasági szereplők, munkáltatók képviselői,
- 2 000 fő lakosság szám feletti települések esetében a Szociálpolitikai Kerekasztal képviselői,
- helyi jelzőrendszeri felelős,
- a településen működő - a HEP célcsoportjai kapcsán érintett - civil szervezetek és egyházak képviselői,
- A HEP intézkedési tervében szereplő intézkedések végrehajtásáért felelős intézmények, szervezetek képviselői,
- a település HEP referense,
- a rendvédelmi és közbiztonsági szervezetek képviselői,
- egyéb tagok (pl. tapasztalati szakértőként valamely célcsoportban érintett személy, vagy a településen aktív szerepet vállaló személyek).

Állandó meghívottak

- a település képviselő-testületének tagjai,
- az illetékes esélyegyenlőségi mentor,
- tankerületi központ képviselője,
- környező települések önkormányzati szereplői,
- járási jelzőrendszeri tanácsadó,
- egyéb meghívottak (járási hivatalok beavatkozási területekhez és célcsoportokhoz kapcsolódó szervezeti egységeinek képviselői, térségi felzárkózási programok képviselői).

3.3 Monitoring és visszacsatolás

A Helyi Esélyegyenlőségi Program megvalósulását, végrehajtását a HEP Fórum ellenőrzi, és javaslatot készít a HEP szükség szerinti aktualizálására az egyes beavatkozási területek felelőseinek, illetve a létrehozott munkacsoportok beszámolóinak alapján.

3.4 Nyilvánosság

A program elfogadását megelőzően, a véleménynyilvánítás lehetőségének biztosítása érdekében nyilvános fórumot hívunk össze.

A véleményformálás lehetőségét biztosítja az Helyi Esélyegyenlőségi Program nyilvánosságra hozatala is, valamint a megvalósítás folyamatát koordináló HEP Fórum első ülésének mihamarabbi összehívása.

A nyilvánosság folyamatos biztosítására legalább évente tájékoztatjuk a program megvalósításában elért eredményekről, a monitoring eredményeiről a település döntéshozóit, tisztségviselőit, az intézményeket és az együttműködő szakmai és társadalmi partnerek képviselőit.

A HEP Fórum által végzett monitoring vizsgálatok eredményeit nyilvánosságra hozzuk a személyes adatok védelmének biztosítása mellett. A nyilvánosság biztosítására az önkormányzat honlapja, a helyi média áll rendelkezésre. Az eredményekre felhívjuk a figyelmet az önkormányzat és intézményeinek különböző rendezvényein, beépítjük kiadványainkba, a tolerancia, a befogadás, a hátrányos helyzetűek támogatásának fontosságát igyekszünk megértetni a lakossággal, a támogató szakmai és társadalmi környezet kialakítása érdekében.

3.5 Kötelezettségek és felelősség

Az esélyegyenlőséggel összefüggő feladatokért az alábbi személyek/csoportok felelősek:

A Helyi Esélyegyenlőségi Program végrehajtásáért az önkormányzat részéről a polgármester felel.

- Az ő feladata és felelőssége a HEP Fórum létrejöttének szervezése, működésének sokoldalú támogatása, az önkormányzat és a HEP Fórum közötti kapcsolat biztosítása.
- Folyamatosan együttműködik a HEP Fórum vezetőjével.
- Felelősségi körébe tartozó, az alábbiakban felsorolt tevékenységeit a HEP Fórum bevonásával és támogatásával végzi. Így
 - o Felel azért, hogy a település minden lakója és az érintett szakmai és társadalmi partnerek számára elérhető legyen a Helyi Esélyegyenlőségi Program.
 - o Figyelemmel kíséri azt, hogy az önkormányzat döntéshozói, tisztségviselői és intézményeinek dolgozói megismerik és követik a HEP-ben foglaltakat.
 - o Támogatnia kell, hogy az önkormányzat, illetve intézményeinek vezetői minden ponton megkapják a szükséges felkészítést és segítséget a HEP végrehajtásához.

- Kötelessége az egyenlő bánásmód elvét sértő esetekben meg tennie a szükséges lépéseket, vizsgálatot kezdeményezni, és a jogsértés következményeinek elhárításáról intézkedni

A település vezetése, az önkormányzat tisztségviselői és a települési intézmények vezetői

- felelősek azért, hogy ismerjék az egyenlő bánásmódra és esélyegyenlőségre vonatkozó jogi előírásokat, biztosítsák a diszkriminációmentes intézményi szolgáltatásokat, a befogadó és toleráns légkört, és megragadjanak minden alkalmat, hogy az esélyegyenlőséggel kapcsolatos ismereteiket bővítő képzésen, egyéb programon részt vegyenek.
- Felelőségük továbbá, hogy ismerjék a HEP IT-ben foglaltakat és közreműködjenek annak megvalósításában.
- Az esélyegyenlőség sérülése esetén hivatalosan jelezzék azt a HEP IT kijelölt irányítóinak.
- Az önkormányzati intézmények vezetői intézményi akciótervben gondoskodjanak az Esélyegyenlőségi Programban foglaltaknak az intézményükben történő maradéktalan érvényesüléséről.

Szükséges továbbá, hogy a jogszabály által előírt feladat-megosztás, együttműködési kötelezettség alapján a települési önkormányzattal kapcsolatban álló szereplők ismerjék a HEP-et, annak megvalósításában aktív szerepet vállaljanak.

3.6 Érvényesülés, módosítás

Amennyiben a **kétévente előírt** – de ennél gyakrabban, pl. évente is elvégezhető - **felülvizsgálat** során kiderül, hogy a HEP IT-ben vállalt célokat nem sikerül teljesíteni, **a HEP Fórum megvitatja a beavatkozási tevékenységek korrekciójára, kiegészítésére vonatkozó intézkedési tervjavaslatát** annak érdekében, hogy a célok teljesíthetők legyenek.

Az HEP IT-t mindenképp módosítani szükséges, ha megállapításaiban lényeges változás következik be, illetve amennyiben a tervezett beavatkozások nem elegendő módon járulnak hozzá a kitűzött célok megvalósításához.

Az egyenlő bánásmód elvét sértő esetekben az HEP IT végrehajtásáért felelős személy megteszi a szükséges lépéseket, vizsgálatot kezdeményez, és intézkedik a jogsértés következményeinek elhárításáról.

4. Elfogadás módja és dátuma

I. A város/község Helyi Esélyegyenlőségi Programjának szakmai és társadalmi vitája megtörtént. Az itt született észrevételeket a megvitatást követően a HEP Intézkedési Tervébe beépítettük.

II. Ezt követően város/község képviselő-testülete a Helyi Esélyegyenlőségi Programot (melynek része az Intézkedési Terv) megvitatta és számú határozatával elfogadta.

Csatolt melléklet:

- képviselő testület elfogadó határozatának kivonata

A kötelező táblák és az összefoglaló IT tábla nem a melléklete a HEP-nek hanem az egységes szerkezetbe foglalt HEP kötelező eleme!

Dátum

Aláírás

A KÉPVISELŐ TESTÜLET ELFOGADÓ HATÁROZATÁNAK KIVONATA

A	B	C	D	E	F	G	H	I	J	K	L
Intézkedés sorszáma	A helyzetelemzés következtetéseibe a felhívásban megnevezett esélyegyenlőségi problémák megnevezése	Az intézkedéssel elérni kívánt cél	A célkitűzés összhangja egyéb stratégiai dokumentumokkal	A cél kapcsolódása országos szakpolitikai stratégiákhoz	Az intézkedés tartalma	Az intézkedés felelőse	Az intézkedés megvalósításának határideje	Az intézkedés eredményességét mérő indikátor(ok)	Az intézkedés megvalósításához szükséges erőforrások (humán, pénzügyi, technikai)	Az intézkedés eredményeinek fenntarthatósága	Önkormányzatok közötti együttműködésben az intézkedés megvalósulásának bemutatása
I. A mélyszegénységben élők és a romák esélyegyenlősége											
1	Romák iskolázatlanság, képzési hiánya, életfelfogási életvezetési problémák	Közmunkába, önkéntesmunkába bevonásuk	Gazdasági program	Új Roma Stratégia (2019-2030) Magyar Nemzeti Társadalmi Felzárkózási Stratégia 2030	Életvezetési tanácsadás keretében háztartás vezetés, pénzügyi szabályok tanítása. Fogamzástól a felvilágosítás. Tanulásra nevelés. Szexuális felvilágosítás gyermekkorban. Háztartási gondalkodásra, kertművelésre tanítása. Higiénia tanítása.	polgármester	2023. 10. 16. (hétfő)	Társadalmi beilleszkedés, társadalmi elvárások felismerése, elfogadása. Szakképzettség, egyéb képzések szervezése.	Humán, pénzügyi.	2023	nem releváns
2	Romák társadalmi beilleszkedés hiánya.	Képzési lehetőségekről tájékoztatás.	Gazdasági program	Magyar Nemzeti Társadalmi Felzárkózási Stratégia 2030	Képzési lehetőségek felderítése, azokról tájékoztatás.	polgármester	2023. 10. 16. (hétfő)	Közmunkaprogramban való minél több személy részvételének, minél hosszabb időtartamban.	Humán, pénzügyi	2023	nem releváns
3	Romák munkanélküliség.	Képzésben résztvevő ösztönzés, életvezetési útmutatás.	Gazdasági program	Magyar Nemzeti Társadalmi Felzárkózási Stratégia 2030	Társadalmi elvárások követelményeinek ismertetése.	polgármester	2023. 10. 16. (hétfő)	Életvezetési szokások megváltoztatása.	Humán, pénzügyi.	2023	nem releváns
II. A gyermekek esélyegyenlősége											
1	Gyerekek helyzete, nevelése	Szülői iskolázatlanság, képzési hiánya,	Gazdasági program	Nemzeti Ifjúsági Stratégia (2009-2024) „Legyen	Szülői szembesítése a problémáival,	polgármester	2023. 10. 16. (hétfő)	Közmunkaprogramban való minél több személy részvételének,	Humán, pénzügyi	2023	nem releváns

	életfelfogási, életvezetési problémák	életfelfogási, életvezetési problémák.	jobb a gyermekeknek" Nemzeti Stratégia (2007-2032)	megoldási lehetőség kínálása.		minél hosszabb időtartamban.		
2	Gyerekek helyzete, nevelése	Gyerekeknek megfelelő viselkedési minta hiánya.	Gazdasági program	Hétköznapi, illetve hétvégi gyerekeprogramok biztosítása. Táborok szervezése gyerekek részére. Példákon, meséken stb. keresztül követendő minták nyújtása.	polgármester	Táborok száma	Humán, pénzügyi 2023	nem releváns

III. A nők esélyegyenlősége

1	Nők képzése	Képzés hiánya.	Gazdasági program	Nők és Férfiak Társadalmi Egyenlőségét Elősegítő Nemzeti Stratégia (2010-2021)	Tanulássa, képzésre ösztönzésük.	polgármester	Piacépes képzések Humán, pénzügyi. 2023 megszerzése.	nem releváns
2	Nők képzése	Képzés hiánya.	Gazdasági program	Nők és Férfiak Társadalmi Egyenlőségét Elősegítő Nemzeti Stratégia (2010-2021)	Képzési lehetőségek feltárása, azokról tájékoztatása.	polgármester	Végzettséget igazoló bizonyítvány.	nem releváns

IV. Az idősek esélyegyenlősége

1	Idősek elmagányosodásának enyhítése	Egyedül, elfoglaltság, társaság hiánya.	Gazdasági program	Időügyi Nemzeti Stratégia (2010-2022), (2023-2024)	Önkormányzat részéről a feltételek biztosítása, így helyszín, költségvetési támogatás.	polgármester	Részvevők minél nagyobb száma.	Humán, anyagi. 2023	nem releváns
2	Idősek elmagányosodásának enyhítése	Egyedül, elfoglaltság, társaság hiánya.	Gazdasági program	Időügyi Nemzeti Stratégia (2010-2022), (2023-2024)	Klubfoglalkozás	polgármester	Részvevők minél nagyobb száma.	Humán, anyagi. 2023	nem releváns

3	Idősek elmagányosodásának enyhítése	Egyedülélés, elfoglaltság, társaság hiánya.	Tanfolyamok szervezése. Rendszeres, hosszabb távu, ismétlődő programok szervezése.	Gazdasági program	Idősügyi Nemzeti Stratégia (2010-2022), (2023-2024)	Programszervezési polgármester	2023. 10. 16. (hétfő)	Tartalmi időskor. Humán, pénzügyi, 2023	nem releváns
V. A fogyatékkal élők esélyegyenlősége									
1	Fogyatékosok életvitelének megkönnyítése	Juttatások, szolgáltatások hiánya.	Juttatási, szolgáltatási formák megtalálása. Akadálymentesítés	Gazdasági program	Országos Fogyatékosügyi Program (2015-2025)	Helyzetfelmérés. polgármester	2023. 10. 16. (hétfő)	Humán.	nem releváns
2	Fogyatékosok életvitelének megkönnyítése	Akadálymentesítés hiánya.	Helyi építési akadálymentesítés helyeinek feltárása.	Helyi építési szabályzat.	Országos Fogyatékosügyi Program (2015-2025)	Pályázati lehetőségek feltárása.	2023. 10. 16. (hétfő)	Humán.	nem releváns